

Originale

CONSORZIO DELLA MEDIA VALTELLINA PER IL TRASPORTO DEL GAS.

VERBALE DI DELIBERAZIONE DELL'ASSEMBLEA

N. Reg. Delibere 1

OGGETTO BILANCIO DI ESERCIZIO 2015 DEL CONSORZIO DELLA MEDIA VALTELLINA PER IL TRASPORTO DEL GAS. PROVVEDIMENTI CONSEGUENTI.

L'anno **duemilasedici**, addì **ventiquattro** del mese di **maggio**, alle ore **16.30** in Sondrio presso la sede del Consorzio della Media Valtellina per il Trasporto del Gas.

Su invito scritto del Presidente n. 717 del 18 maggio 2016 recapitato in tempo utile ai rappresentanti degli enti Consorziati, si è riunita l'Assemblea in prima convocazione.

In rappresentanza della Provincia di Sondrio partecipa il Dirigente dott. Evaristo Pini, giusta delega del Presidente della Provincia di Sondrio del 23 maggio 2016 protocollo CMVTG n. 742 del 23 maggio 2016.

Assume la presidenza il Signor Tiziano Maffezzini.

Sono presenti i Signori:

		A	P
1	TIZIANO MAFFEZZINI		
2	EVARISTO PINI		

Assiste il Segretario Elena Castellini.

Il Presidente, constatata la validità dell'adunanza, dichiara aperta la seduta e pone in discussione l'argomento segnato all'ordine del giorno.

L'ASSEMBLEA

Visto l'art. 31, comma 4, dello Statuto del Consorzio il quale dispone che l'Assemblea approvi il bilancio d'esercizio entro il 30 giugno;

Vista la deliberazione n. 7 del 14/04/2016 con la quale il Consiglio di Amministrazione ha approvato il Bilancio di esercizio 2015;

Visto il Bilancio di esercizio 2015 del Consorzio al 31/12/2015, con i relativi allegati;

Vista la Relazione del Revisore dei Conti, Dott.ssa Rosanna Romagnoli, al Bilancio chiuso il 31/12/2015;

Visto lo Statuto del Consorzio;

Dato atto che, ai sensi dell'art. 49, comma 1, del D.Lgs n. 267 del 18.8.2000, sono stati formulati i seguenti pareri:

- parere favorevole di regolarità tecnica e contabile espressa dal Direttore;

I pareri sono inseriti nella deliberazione ai sensi dell'art. 49, comma 1, del D.Lgs n. 267 del 18.8.2000;

Con voti favorevoli ed unanimi espressi nei modi di legge

DELIBERA

- 1) di approvare, ai sensi dell'art. 31, comma 4, dello Statuto del Consorzio, il Bilancio di esercizio chiuso al 31/12/2015, nelle seguenti risultanze finali:

Stato patrimoniale

Crediti verso soci per versamenti	
Immobilizzazioni	9.331.772
Attivo circolante	3.180.927
Ratei e risconti	8.408
Totale attivo	12.521.107
<hr/>	
Patrimonio netto	11.871.230
Fondi rischi ed oneri	0
Trattamento di fine rapporto	0
Debiti	585.905
Ratei e risconti	63.972
Totale passivo	12.521.107

Conti d'ordine

- fideiussioni bancarie 300.000

Conto economico

Valore della produzione	835.462
Costi della produzione	616.433
Proventi e oneri finanziari	19.308
Rettifiche di attività finanziarie	0
Proventi e oneri straordinari	1.503
Risultato prima delle imposte	239.840
Imposte	77.278
Utile d'esercizio	162.562

2) di destinare, ai sensi dell'art. 29, comma 2, dello Statuto del Consorzio, l'Utile d'esercizio nel seguente modo:

- al fondo di riserva nella misura del 10% € 16.256,18
- al fondo sviluppo e miglioramento del Consorzio € 146.305,65

3) di dare atto che i sotto elencati allegati formano parte integrante e sostanziale del presente provvedimento:

- stato patrimoniale, conto economico e nota integrativa, in formato XBRL ai fini del deposito presso l'Ufficio del Registro delle Imprese, allegato "A1";
- rendiconto finanziario, allegato "A2";
- relazione del Revisore dei Conti al Bilancio chiuso al 31/12/2015, allegato "A3";
- rendiconti e prospetti per l'Autorità per l'energia elettrica e il gas secondo gli schemi di cui alla deliberazione n. 11 del 13 febbraio 2007, conformi per quanto di competenza del Consorzio alle riclassificazioni di cui alla nuova delibera dell'AEEGSI 231/2014/R/com, allegati da "B1" a "B26" alla presente quale parte integrante e sostanziale:
 - schema SP1 - stato patrimoniale ripartito per singole attività, singoli servizi comuni e singole funzioni operative (All. B1);
 - schema SP TRAS GAS - prospetto di stato patrimoniale per l'attività di trasporto del gas naturale articolato in comparti con dettaglio delle sottovoci (All. B2);
 - schema SP MIS GAS - prospetto di stato patrimoniale per l'attività di misura del gas naturale articolato in comparti con dettaglio delle sottovoci (All. B3);
 - schema SP SC - prospetto di stato patrimoniale per i servizi comuni (All. B4);
 - schema SP FOC - prospetto di stato patrimoniale per le funzioni operative condivise (All. B5);
 - schema CE 1 - conto economico ripartito per singole attività, singoli servizi comuni e singole funzioni operative (All. B6);


- schema CE 2 - conto economico ripartito per singole attività, singoli servizi comuni e singole funzioni operative con l'integrale attribuzione alle attività dei valori relativi ai servizi comuni dalle funzioni operative condivise (All. B7);
- schema CE TRAS GAS - prospetto di conto economico per l'attività di trasporto del gas naturale articolata in comparti con dettaglio delle sottovoci (All. B8);
- schema CE MIS GAS prospetto di conto economico per l'attività di misura del gas naturale articolata in comparti con dettaglio delle sottovoci (All. B9);
- schema CE SC - prospetto di conto economico per i servizi comuni (All. B10);
- schema DRIVER SC - prospetto driver servizi comuni (All. B11);
- schema CE FOC - prospetto di conto economico per funzioni operative condivise (All. B12);
- schema DRIVER FOC - driver per le funzioni operative condivise (All. B13);
- schema TRAS GAS - prospetto di raccolta dati patrimoniali ed economici - attività di trasporto del gas naturale (All. B14);
- schema TRAS GAS b) rtr - prospetto di raccolta dati patrimoniali ed economici - attività di trasporto del gas naturale comparto di separazione contabile b) esercizio e manutenzione della rete di trasporto del regionale (All. B15);
- schema TRAS GAS c) infr - prospetto di raccolta dati patrimoniali ed economici - attività di trasporto del gas naturale comparto di separazione contabile c) sviluppo infrastrutturale (All. B16);
- schema MIS GAS - prospetto di raccolta dati patrimoniali ed economici - attività di misura del gas naturale (All. B17);
- schema MIS GAS a) pt ric - prospetto di raccolta dati patrimoniali ed economici - attività di misura del gas naturale comparto di separazione contabile a) installazione e manutenzione dei misuratori nei punti di riconsegna delle reti di distribuzione, nei punti di consegna delle reti di trasporto e nei punti di riconsegna delle reti di trasporto corrispondenti alla fornitura ai clienti finali (All. B18);
- schema MIS GAS b) interconn - prospetto di raccolta dati patrimoniali ed economici - attività di misura del gas naturale comparto di separazione contabile b) impianti di distribuzione (All. B19);
- schema SC - prospetto di raccolta dati patrimoniali ed economici - servizi comuni di cui al comma 5.1. del TIU (All. B20);
- schema SC a) infrastrutture - prospetto di raccolta dati patrimoniali ed economici - servizi comuni di cui al comma 5.1 del TIU a) esercizio e manutenzione delle infrastrutture (All. B21);
- schema SC e) informatici - prospetto di raccolta dati patrimoniali ed economici - servizi comuni di cui al comma 5.1 del TIU e) servizi informatici (All. B22);
- schema FOC - prospetto di raccolta dati patrimoniali ed economici - funzioni operative condivise di cui al comma 5.1 del TIU (All. B23);
- schema GF TRAS GAS - il prospetto delle grandezze fisiche sottostanti all'attività di trasporto del gas naturale redatto secondo quanto indicato della Delibera dell'AEEG 11/07 (All. B24);
- schema GF MIS GAS - il prospetto delle grandezze fisiche sottostanti all'attività di misura del gas naturale redatto secondo quanto indicato della Delibera dell'AEEG 11/07 (All. B25);
- nota di commento ai conti annuali separati al Bilancio consuntivo al 31.12.2014 (All. B26).

Successivamente

Con separata ed unanime votazione, espressa nei modi di legge,

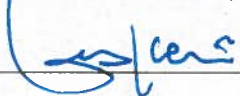
DELIBERA

Di dichiarare il presente atto immediatamente eseguibile ai sensi dell'art. 134, comma 4, del decreto legislativo 18 agosto 2000, n. 267.



Verbale letto, confermato e sottoscritto.

IL PRESIDENTE
(Tiziano Maffezzini)



IL SEGRETARIO
(Elena Castellini)



Si attesta che copia della deliberazione viene pubblicata all'Albo del Consorzio della Media Valtellina per il trasporto del gas per 15 giorni consecutivi a partire dal 26-05-2016

Sondrio, li 26-05-2016

IL SEGRETARIO
(Elena Castellini)




CERTIFICATO DI ESECUTIVITA'

La presente deliberazione è divenuta esecutiva il 24-05-2016

perché dichiarata immediatamente eseguibile (art.134, 4° comma D.Lgs n. 267 del 18.8.2000)

per decorrenza dei termini di cui all'art. 134, 3° comma del D.Lgs n. 267 del 18.8.2000

IL SEGRETARIO



Copia conforme all'originale, in carta libera ad uso amministrativo.

Sondrio, li _____

IL SEGRETARIO

CONS. MEDIA VALT. TRASP. GAS

Bilancio di esercizio al 31-12-2015

Dati anagrafici	
Sede in	VIA NAZARIO SAURO 33 - 23100 SONDRIO (SO)
Codice Fiscale	00866790140
Numero Rea	SO 000000065399
P.I.	00866790140
Capitale Sociale Euro	9.013.005 i.v.
Forma giuridica	Consorzi con personalita' giuridica
Settore di attività prevalente (ATECO)	495010
Società in liquidazione	no
Società con socio unico	no
Società sottoposta ad altrui attività di direzione e coordinamento	no
Appartenenza a un gruppo	no

Gli importi presenti sono espressi in Euro

Stato Patrimoniale

	31-12-2015	31-12-2014
Stato patrimoniale		
Attivo		
B) Immobilizzazioni		
I - Immobilizzazioni immateriali		
Valore lordo	2.453	2.453
Ammortamenti	2.453	2.453
Totale immobilizzazioni immateriali	0	0
II - Immobilizzazioni materiali		
Valore lordo	11.481.906	10.556.821
Ammortamenti	2.150.134	1.895.531
Totale immobilizzazioni materiali	9.331.772	8.661.290
Totale immobilizzazioni (B)	9.331.772	8.661.290
C) Attivo circolante		
I - Rimanenze		
Totale rimanenze	2.400	2.400
II - Crediti		
esigibili entro l'esercizio successivo	349.628	346.130
Totale crediti	349.628	346.130
IV - Disponibilità liquide		
Totale disponibilità liquide	2.828.899	3.177.610
Totale attivo circolante (C)	3.180.927	3.526.140
D) Ratei e risconti		
Totale ratei e risconti (D)	8.408	9.085
Totale attivo	12.521.107	12.196.515
Passivo		
A) Patrimonio netto		
I - Capitale	9.013.005	9.013.005
V - Riserve statutarie	1.358.274	1.215.594
VII - Altre riserve, distintamente indicate		
Versamenti in conto aumento di capitale	1.337.389	1.337.389
Totale altre riserve	1.337.389	1.337.389
IX - Utile (perdita) dell'esercizio		
Utile (perdita) dell'esercizio	162.562	142.679
Utile (perdita) residua	162.562	142.679
Totale patrimonio netto	11.871.230	11.708.667
D) Debiti		
esigibili entro l'esercizio successivo	384.898	200.725
esigibili oltre l'esercizio successivo	201.007	251.259
Totale debiti	585.905	451.984
E) Ratei e risconti		
Totale ratei e risconti	63.972	35.864
Totale passivo	12.521.107	12.196.515

Conti Ordine

	31-12-2015	31-12-2014
Conti d'ordine		
Rischi assunti dall'impresa		
Fideiussioni		
ad altre imprese	300.000	300.000
Totale fideiussioni	300.000	300.000
Totale rischi assunti dall'impresa	300.000	300.000
Totale conti d'ordine	300.000	300.000

Conto Economico

31-12-2015 31-12-2014

Conto economico		
A) Valore della produzione:		
1) ricavi delle vendite e delle prestazioni	731.654	747.315
5) altri ricavi e proventi		
altri	103.808	44.695
Totale altri ricavi e proventi	103.808	44.695
Totale valore della produzione	835.462	792.010
B) Costi della produzione:		
6) per materie prime, sussidiarie, di consumo e di merci	66.679	69.394
7) per servizi	126.394	128.070
8) per godimento di beni di terzi	26.139	25.143
9) per il personale:		
a) salari e stipendi	84.318	87.465
b) oneri sociali	21.713	24.829
Totale costi per il personale	106.031	112.294
10) ammortamenti e svalutazioni:		
a), b), c) ammortamento delle immobilizzazioni immateriali e materiali, altre svalutazioni delle immobilizzazioni	254.604	251.948
a) ammortamento delle immobilizzazioni immateriali	0	223
b) ammortamento delle immobilizzazioni materiali	254.604	251.725
Totale ammortamenti e svalutazioni	254.604	251.948
14) oneri diversi di gestione	36.586	13.279
Totale costi della produzione	616.433	600.128
Differenza tra valore e costi della produzione (A - B)	219.029	191.882
C) Proventi e oneri finanziari:		
16) altri proventi finanziari:		
a) da crediti iscritti nelle immobilizzazioni		
altri	19.435	24.789
Totale proventi finanziari da crediti iscritti nelle immobilizzazioni	19.435	24.789
Totale altri proventi finanziari	19.435	24.789
17) interessi e altri oneri finanziari		
altri	127	0
Totale interessi e altri oneri finanziari	127	0
Totale proventi e oneri finanziari (15 + 16 - 17 + - 17-bis)	19.308	24.789
E) Proventi e oneri straordinari:		
20) proventi		
altri	3.866	2.411
Totale proventi	3.866	2.411
21) oneri		
altri	2.363	1.447
Totale oneri	2.363	1.447
Totale delle partite straordinarie (20 - 21)	1.503	964
Risultato prima delle imposte (A - B + - C + - D + - E)	239.840	217.635
22) imposte sul reddito dell'esercizio, correnti, differite e anticipate		
imposte correnti	77.278	74.956
Totale delle imposte sul reddito dell'esercizio, correnti, differite e anticipate	77.278	74.956
23) Utile (perdita) dell'esercizio	162.562	142.679

Nota integrativa al Bilancio di esercizio chiuso al 31-12-2015

Nota Integrativa parte iniziale

Nota integrativa

al bilancio al 31.12.2015

Signori Soci,

il Vostro consorzio si è costituito in data 31 luglio 2006 tra gli enti pubblici Provincia di Sondrio e Comunità Montana Valtellina di Sondrio, con atto a rogito del Notaio Dott. Franco Cederna n. 105064/17747. Scopo del consorzio è la gestione associata, finalizzata al contenimento dei costi e alla qualità, dell'attività di trasporto del gas, come definita dalla normativa comunitaria, statale e regionale vigente, con criteri di razionalità e omogeneità a favore di tutti i soggetti, pubblici o privati, in possesso dei requisiti per richiederne l'accesso. L'attività è svolta lungo l'attuale rete che si estende da Berbenno di Valtellina a Chiuro e nel tratto di metanodotto Caiolo- Torre di S. Maria, a servizio dei comuni della Valmalenco. Il Consorzio si propone espressamente anche la finalità di estendere la rete infrastrutturale nell'ambito del territorio della Provincia di Sondrio, a partire da quelle previste dall'"obiettivo 1" dell'Accordo Quadro di Sviluppo Territoriale (AQST) sottoscritto il 28 novembre 2005; a tale scopo potranno essere stipulate convenzioni anche con le altre comunità montane interessate le quali potranno, secondo le procedure di legge e le norme dello statuto consortile, chiedere di aderire al consorzio. In sede di costituzione la Comunità Montana Valtellina di Sondrio ha conferito il complesso aziendale attinente l'attività di trasporto del gas metano gestita direttamente dall'Ente per un valore complessivo di Euro 7.363.004,83; la Provincia di Sondrio ha contribuito con un apporto di capitale Euro 1.650.000,00. Il Fondo di dotazione iniziale del Consorzio ammonta pertanto ad Euro 9.013.004,83.

Il bilancio dell'esercizio chiuso al 31 dicembre 2015, di cui la presente nota integrativa costituisce parte integrante, è conforme alle norme vigenti in materia di aziende speciali, nonché in quanto compatibili, a quelle civilistiche; in particolare si precisa che, sussistendo le condizioni dell'articolo 2435 bis del codice civile, il presente bilancio è presentato in forma abbreviata. Per quanto riguarda la relazione sulla gestione prevista dall'art. 2428 cod. civ. il Consiglio di Amministrazione del C.M.V.T.G. si avvale della facoltà di non compilarla, prevista dal quarto comma dell'art. 2435 bis cod. civ., e in proposito fornisce le seguenti informazioni richieste dai nn. 3 e 4 del citato art. 2428 cod. civ.:

N.3 Il nostro consorzio non possiede né direttamente né tramite società fiduciaria o interposta persona, azioni proprie o azioni o quote di società controllanti;

N.4 Durante l'esercizio non vi sono stati né acquisti né vendite di azioni o quote di cui al precedente punto sia dirette che tramite società fiduciarie o interposta persona.

Vengono comunque fornite informazioni complementari in quanto ritenute utili per una migliore rappresentazione della situazione patrimoniale, finanziaria e del risultato economico. In relazione a quanto stabilito dall'art. 2427 cod. civ., si espongono le seguenti indicazioni, distinte secondo la numerazione prevista dallo stesso art. 2427 cod. civ. e con le semplificazioni previste dal art. 2435 bis cod. civ..

1) Criteri applicati nella valutazione delle voci di bilancio.

Sono stati applicati i criteri previsti dall'articolo 2426 del codice civile, in particolare si segnala quanto segue:

I valori di iscrizione iniziale dei beni già esistenti o in corso di costruzione alla data di conferimento, dei diritti, e più in generale delle attività e passività costituenti nel loro insieme l'oggetto del conferimento da parte della Comunità Montana Valtellina di Sondrio in sede di costituzione del Consorzio risultano dalla relazione tecnica allegata all'atto costitutivo. Nella suddetta relazione si evince che i beni materiali sono stati valutati al costo di costruzione rivalutato a norma di legge e successivamente depurato degli ammortamenti ordinari conteggiati in base alle vigenti disposizioni in materia e riferiti alla data del conferimento. In merito ai tassi utilizzati per la rivalutazione del costo storico

dei beni nonché per il calcolo degli ammortamenti maturati sono stati presi a riferimento le disposizioni e gli indici indicati dall'Autorità per l'Energia Elettrica il Gas e il Sistema Idrico (di seguito AEEGSI).

Immobilizzazioni immateriali

I costi di impianto e di ampliamento, aventi utilità pluriennale, sono esposti in bilancio ai sensi del n. 5 dell'art. 2426 cod. civ.; tali costi pluriennali sono iscritti con il consenso del Revisore al costo di acquisto e sono ammortizzati con quote costanti in cinque anni dalla data di sostenimento.

Immobilizzazioni materiali

I beni materiali sono iscritti in bilancio al costo di acquisto (o di conferimento) maggiorato degli oneri accessori. Le aliquote annuali di ammortamento di detti beni risultano essere quelle indicate dall'AEEGSI per il settore specifico del trasporto gas e contenute nella Delibera 514/2013/R/gas e successive modifiche e integrazioni, ovvero 2,0% per le condotte e derivazioni; 5% per l'impianto cabina RE.MI e gli impianti di regolazione e riduzione della pressione; 10% per il sistema di telecontrollo. Con riferimento al processo di ammortamento dei metanodotti si segnala che a seguito dell'emanazione da parte dell'AEEGSI della deliberazione ARG/gas 184/09, in sostituzione della deliberazione 166/05, la durata convenzionale dei metanodotti è stata individuata in 50 anni a fronte dei precedenti 40 anni. Questo fatto ha indotto il Consorzio ad adeguare di conseguenza i piani di ammortamento adottando - a partire dall'esercizio 2009 - la nuova aliquota di ammortamento del 2% (anziché del 2,5%).

Anche in ottemperanza alle norme di rendicontazione e classificazione dei dati di bilancio richiesti dall'AEEGSI, si è ritenuto utile provvedere a suddividere - anche contabilmente - alcuni cespiti (apparati di misura sul metanodotto e cabina RE.MI.) nella loro componente di "trasporto" e "misura". A loro volta la componente trasporto è stata suddivisa nelle componenti "condotte e derivazioni" e nelle componenti "impianti di regolazione e riduzione della pressione". L'effetto della suddivisione è esposto nelle tabelle riportate al successivo punto 4) della presente Nota Integrativa. Sulla base di tale riclassificazione la quota parte di investimenti relativa alla componente "misura" dei tratti di metanodotto e le componenti "impianti di regolazione e riduzione della pressione" vengono ammortizzate con l'aliquota del 5%, coincidente con quella indicata dall'AEEGSI per il settore specifico della misurazione contenute nella Delibera 514/2013/R/gas.

In considerazione del grado di vetustà degli impianti e del loro stato di conservazione si ritiene che i piani di ammortamento come sopra esposti, oltre ad allinearsi alle indicazioni espresse dall'AEEGSI, rispettino i criteri civilistici che disciplinano la redazione del bilancio ed in particolare i criteri di valutazione delle immobilizzazioni materiali.

Per le macchine d'ufficio si ricorda infine che è stata applicata l'aliquota di ammortamento del 20% e per i mobili di ufficio quella del 10%, ridotta alla metà per i beni entrati in funzione nell'esercizio.

Rimanenze

Le giacenze sono valutate ed iscritte in bilancio al costo di acquisto.

Crediti

I crediti verso la clientela sono stati iscritti al valore presunto di realizzo corrispondente al valore nominale. Non sono stati effettuati accantonamenti al fondo svalutazione crediti, in quanto si ritiene che tali crediti siano esigibili. I restanti crediti sono valutati al loro valore nominale.

Debiti

I debiti, espressi tutti in valuta nazionale, sono esposti in bilancio al valore nominale.

Ratei e risconti

Nelle voci ratei e risconti sono stati iscritti ratei attivi, risconti attivi e passivi ai fini della corretta imputazione di costi e ricavi che hanno avuto manifestazione nel presente esercizio, rilevati in armonia al principio economico - temporale.

Patrimonio netto

Il Patrimonio netto è costituito dal Fondo di dotazione iniziale dal Fondo di Riserva, dalle Riserve Statutarie e dall'utile dell'esercizio chiuso al 31.12.2015.

Ricavi, proventi, costi ed oneri

I ricavi, proventi, costi ed oneri sono stati rilevati in bilancio secondo il principio della competenza economica, a norma dell'articolo 2423 bis codice civile.

Nota Integrativa Attivo

Immobilizzazioni immateriali

Movimenti delle immobilizzazioni immateriali

	Costi di impianto e di ampliamento	Totale immobilizzazioni immateriali
Valore di inizio esercizio		
Costo	2.453	2.453
Ammortamenti (Fondo ammortamento)	2.453	2.453
Valore di bilancio	-	0
Valore di fine esercizio		
Costo	2.453	2.453
Ammortamenti (Fondo ammortamento)	2.453	2.453
Valore di bilancio	-	0

Il valore lordo delle immobilizzazioni immateriali è pari ad Euro 2.453 e si riferisce a costi pluriennali sostenuti per l'implementazione del Sito Web. Il valore residuo da ammortizzare al 31.12.2015 è pari a zero.

Immobilizzazioni materiali

Movimenti delle immobilizzazioni materiali

	Impianti e macchinario	Altre immobilizzazioni materiali	Immobilizzazioni materiali in corso e acconti	Totale immobilizzazioni materiali
Valore di inizio esercizio				
Costo	10.325.507	15.651	215.663	10.556.821
Ammortamenti (Fondo ammortamento)	1.882.498	13.033	-	1.895.531
Valore di bilancio	8.443.009	2.618	215.663	8.661.290
Variazioni nell'esercizio				
Incrementi per acquisizioni	43.524	2.514	879.048	925.086
Ammortamento dell'esercizio	253.258	1.346	-	254.604
Totale variazioni	(209.734)	1.168	879.048	670.482
Valore di fine esercizio				
Costo	10.369.031	18.165	-	10.387.196
Ammortamenti (Fondo ammortamento)	2.135.755	14.379	-	2.150.134
Valore di bilancio	8.233.275	3.786	1.094.711	9.331.772

DETTAGLIO DELLE IMMOBILIZZAZIONI MATERIALI

METANODOTTO BERBENNO - FUSINE	Metanodotto Berbenno - Fusine TRASP condotte	Metanodotto Berbenno - Fusine TRASP impianti	Metanodotto Berbenno - Fusine MIS	Totale
Valore lordo inizio esercizio	913.092	64.418	9.776	987.286
Fondo ammortamento inizio esercizio	-	164.737	-	164.737
Valore netto inizio esercizio	913.092	50.681	9.776	973.549

Incrementi dell'esercizio		18.693			18.693
Decrementi dell'esercizio					-
Riclassificazioni immobilizzazioni lorde					-
Riclassificazione fondi					-
Valore lordo fine esercizio	913.092	83.111	9.776		1.005.979
- Quota ammortamento dell'esercizio	- 18.262	- 4.156	- 489		- 22.906
Fondo ammortamento fine esercizio	- 182.999	- 17.710	- 3.426		- 204.135
Valore netto fine esercizio	730.093	65.401	6.350		801.844

METANODOTTO FUSINE - ALBOSAGGIA	Metanodotto Fusine - Albosaggia TRASP condotte	Metanodotto Fusine - Albosaggia TRASP impianti	Metanodotto Fusine - Albosaggia MIS	Totale
Valore lordo inizio esercizio	1.627.955	49.792	7.481	1.685.228
Fondo ammortamento inizio esercizio	- 292.568	- 10.482	- 2.247	- 305.297
Valore netto inizio esercizio	1.335.387	39.310	5.234	1.379.931
Incrementi dell'esercizio				-
Decrementi dell'esercizio				-
Riclassificazioni immobilizzazioni lorde				-
Riclassificazione fondi				-
Valore lordo fine esercizio	1.627.955	49.792	7.481	1.685.228
- Quota ammortamento dell'esercizio	- 32.559	- 2.490	- 374	- 35.423
Fondo ammortamento fine esercizio	- 325.127	- 12.972	- 2.621	- 340.720
Valore netto fine esercizio	1.302.828	36.821	4.860	1.344.508

METANODOTTO ALBOSAGGIA - CHIURO	Metanodotto Albosaggia - Chiuro TRASP condotte	Metanodotto Albosaggia - Chiuro TRASP impianti	Metanodotto Albosaggia - Chiuro MIS	Totale
Valore lordo inizio esercizio	3.803.388	103.829	15.839	3.923.056
Fondo ammortamento inizio esercizio	- 686.166	- 21.847	- 4.758	- 712.770
Valore netto inizio esercizio	3.117.223	81.983	11.081	3.210.286
Incrementi dell'esercizio				-
Decrementi dell'esercizio				-
Riclassificazioni immobilizzazioni lorde				-
Riclassificazione fondi				-
Valore lordo fine esercizio	3.803.388	103.829	15.839	3.923.056
- Quota ammortamento dell'esercizio	- 76.068	- 5.191	- 792	- 82.051
Fondo ammortamento fine esercizio	- 762.233	- 27.038	- 5.550	- 794.822
Valore netto fine esercizio	3.041.155	76.791	10.289	3.128.235

METANODOTTO CAIOLO - MOSSINI	Metanodotto Caiolo - Mossini TRASP condotte	Metanodotto Caiolo - Mossini TRASP impianti	Metanodotto Caiolo - Mossini MIS	Totale
Valore lordo inizio esercizio	1.356.426	21.994	3.286	1.381.706
Fondo ammortamento inizio esercizio	- 135.440	- 2.856	- 723	- 139.019
Valore netto inizio esercizio	1.220.986	19.138	2.563	1.242.688
Incrementi dell'esercizio				-
Decrementi dell'esercizio				-
Riclassificazioni immobilizzazioni lorde				-
Riclassificazione fondi				-
Valore lordo fine esercizio	1.356.426	21.994	3.286	1.381.706
- Quota ammortamento dell'esercizio	- 27.129	- 1.100	- 164	- 28.393
Fondo ammortamento fine esercizio	- 162.568	- 3.956	- 887	- 167.411
Valore netto fine esercizio	1.193.857	18.038	2.399	1.214.295

METANODOTTO MOSSINI - TORRE S.MARIA	Metanodotto Mossini - Torre S.Maria TRASP	Metanodotto Mossini - Torre S.Maria MIS	Totale
Valore lordo inizio esercizio	1.378.876		1.378.876
Fondo ammortamento inizio esercizio	- 81.580		- 81.580
Valore netto inizio esercizio	1.297.296		1.297.296
Incrementi dell'esercizio			-
Decrementi dell'esercizio			-
Riclassificazioni immobilizzazioni lorde			-
Riclassificazione fondi			-
Valore lordo fine esercizio	1.378.876		1.378.876
- Quota ammortamento dell'esercizio	- 27.578		- 27.578
Fondo ammortamento fine esercizio	- 109.158		- 109.158
Valore netto fine esercizio	1.269.718		1.269.718

METANODOTTO CHIURO	Metanodotto Chiuro TRASP	Metanodotto Chiuro MIS	Totale
Valore lordo inizio esercizio	8.768		8.768
Fondo ammortamento inizio esercizio	-		-
Valore netto inizio esercizio	8.768		8.768
Incrementi dell'esercizio	262.499		262.499
Decrementi dell'esercizio			-
Riclassificazioni immobilizzazioni lorde			-
Riclassificazione fondi			-
Valore lordo fine esercizio	271.267		271.267
- Quota ammortamento dell'esercizio	-		-
Fondo ammortamento fine esercizio	-		-
Valore netto fine esercizio	271.267		271.267

METANODOTTO CHIURO - TEGLIO	Metanodotto Chiuro - Tirano TRASP	Metanodotto Chiuro - Tirano MIS	Totale
Valore lordo inizio esercizio	206.894		206.894
Fondo ammortamento inizio esercizio	-		-
Valore netto inizio esercizio	206.894		206.894
Incrementi dell'esercizio	616.549		616.549
Decrementi dell'esercizio			-
Riclassificazioni immobilizzazioni lorde			-
Riclassificazione fondi			-
Valore lordo fine esercizio	823.444		823.444
- Quota ammortamento dell'esercizio	-		-
Fondo ammortamento fine esercizio	-		-
Valore netto fine esercizio	823.444		823.444

CABINA RE.MI.	Cabina RE.MI. TRASP	Cabina RE.MI. MIS	Totale
Valore lordo inizio esercizio	785.664	53.554	839.218
Fondo ammortamento inizio esercizio	- 330.541	- 22.531	- 353.072
Valore netto inizio esercizio	455.123	31.023	486.146
Incrementi dell'esercizio	11.000		11.000
Decrementi dell'esercizio			-
Riclassificazioni immobilizzazioni lorde			-
Riclassificazione fondi			-
Valore lordo fine esercizio	796.664	53.554	850.218
- Quota ammortamento dell'esercizio	- 39.833	- 2.678	- 42.511
Fondo ammortamento fine esercizio	- 370.374	- 25.208	- 395.582
Valore netto fine esercizio	426.290	28.345	454.635

TELECONTROLLO		
Valore lordo inizio esercizio		130.136
Fondo ammortamento inizio esercizio	-	109.531
Valore netto inizio esercizio		20.605
Incrementi dell'esercizio		
Decrementi dell'esercizio		
Valore lordo fine esercizio		130.136
- Quota ammortamento dell'esercizio	-	13.014
Fondo ammortamento fine esercizio	-	122.545
Valore netto fine esercizio		7.591
TELECONTROLLO PROTEZIONE CATODICA		
Valore lordo inizio esercizio		-
Fondo ammortamento inizio esercizio		-
Valore netto inizio esercizio		-
Incrementi dell'esercizio		13.831
Decrementi dell'esercizio		
Valore lordo fine esercizio		13.831
- Quota ammortamento dell'esercizio	-	1.383
Fondo ammortamento fine esercizio	-	1.383
Valore netto fine esercizio		12.448
MACCHINE UFFICIO		
Valore lordo inizio esercizio		14.024
Fondo ammortamento inizio esercizio	-	12.005
Valore netto inizio esercizio		2.019
Incrementi dell'esercizio		2.259
Decrementi dell'esercizio		
Valore lordo fine esercizio		16.283
- Quota ammortamento dell'esercizio	-	1.170
Fondo ammortamento fine esercizio	-	13.175
Valore netto fine esercizio		3.108
MOBILI UFFICIO		
Valore lordo inizio esercizio		1.628
Fondo ammortamento inizio esercizio	-	1.029
Valore netto inizio esercizio		599
Incrementi dell'esercizio		255
Decrementi dell'esercizio		
Valore lordo fine esercizio		1.882
- Quota ammortamento dell'esercizio	-	175
Fondo ammortamento fine esercizio	-	1.204
Valore netto fine esercizio		678

Come precisato in precedenza si ricorda nuovamente che, anche in ottemperanza alle norme di rendicontazione e classificazione dei dati di bilancio richiesti dall'AEEGSI, si è provveduto a suddividere - anche contabilmente - alcuni cespiti (tratti di metanodotto e cabina RE.MI.) nella loro componente di "trasporto", a sua volta distinta tra "condotte e derivazioni" ed "impianti di regolazione e riduzione della pressione", e "misura". L'effetto della suddivisione è esposto nelle tabelle sopra riportate nelle quali, per facilità di lettura, è indicata anche la colonna complessiva relativa al totale (trasporto + misura) del singolo cespite. Sulla base di tale riclassificazione la quota parte di investimenti relativa alla componente "misura" ed alla componente "trasporto - impianti" dei tratti di metanodotto viene ammortizzata con l'aliquota del 5%, conformemente anche a quanto indicato dall'AEEGSI per il settore specifico della misurazione contenute nella Delibera 514/2013/R /gas, mentre quella relativa alla componente "trasporto - condotte" viene ammortizzata con l'aliquota del 2%.

La sommatoria della componente "trasporto - impianti" e della componente "misura" non rappresenta altro che il valore delle cabine di regolazione e misura di interconnessione tra il metanodotto di Snam Rete Gas S.p.a. con la rete del C.M.V.T.G. (cespite cabina RE.MI.) e

delle cabine di regolazione e misura di interconnessione tra il metanodotto del C.M.V.T.G. con le reti di distribuzione poste a valle dello stesso (cosiddetti city-gate). Dalle tabelle di cui sopra si ottiene dunque, per i differenti cespiti, un valore lordo a fine esercizio pari a :

Descrizione	Impianti di regolazione e Riduzione della pressione	Quota misura	Tot lordo cabine regolazione e misura
Cabina RE.MI.	785.664	53.554	839.218
Berbenno-Fusine city-gate	64.418	9.776	74.194
Fusine-Albosaggia city-gate	49.792	7.481	57.273
Albosaggia-Chiuro city-gate	103.830	15.839	119.669
Caiolo-Mossini city-gate	21.994	3.286	25.280

Mentre il valore netto delle cabine di regolazione e misura a fine esercizio risulta pari a :

Descrizione	Impianti di regolazione e Riduzione della pressione	Quota misura	Tot lordo cabine regolazione e misura
Cabina RE.MI.	455.123	31.023	486.146
Berbenno-Fusine city-gate	50.863	6.839	57.702
Fusine-Albosaggia city-gate	39.310	5.234	44.544
Albosaggia-Chiuro city-gate	81.984	11.081	93.065
Caiolo-Mossini city-gate	19.137	2.563	21.700

Attivo circolante

Rimanenze

Le rimanenze sono costituite da pezzi di ricambio (Euro 2.400).

Attivo circolante: crediti

Variazioni dei crediti iscritti nell'attivo circolante

	Valore di inizio esercizio	Variazione nell'esercizio	Valore di fine esercizio	Quota scadente entro l'esercizio
Crediti verso clienti iscritti nell'attivo circolante	163.507	168.539	332.046	332.046
Crediti tributari iscritti nell'attivo circolante	46.497	(35.407)	11.090	11.090
Crediti verso altri iscritti nell'attivo circolante	136.126	(129.634)	6.492	6.492
Totale crediti iscritti nell'attivo circolante	346.130	3.498	349.628	349.628

I crediti sono composti da crediti verso clienti per Euro 332.046; da crediti tributari per Euro 11.090; ed infine da altri crediti per Euro 6.492.

Per una migliore comprensione della natura dell'articolazione tariffaria, secondo la Delibera dell'AEEGSI 514/2013/R/gas e s.m.i., si ripartiscono i ricavi tra l'attività di trasporto (regolamentata dall'allegato RTTG alla deliberazione) che a loro volta è suddivisa tra le componenti "capacity", dipendente dalla capacità prenotata dagli Utenti, e "commodity", dipendente dall'energia trasportata, e l'attività di misura (regolamentata dall'allegato RMTG alla deliberazione).

Dalla componente "capacity" vengono annualmente approvate dall'AEEGSI, prima dell'inizio di ciascun anno solare, da un lato la tariffa di trasporto su rete regionale per ogni trasportatore e dall'altro un'unica tariffa di trasporto su rete regionale valevole a livello nazionale. La tariffa applicata agli Utenti del servizio è rappresentata da quest'ultima e la compensazione con la tariffa "societaria" avviene tramite un sistema di perequazione tariffario per il tramite della Cassa Conguaglio per il Settore Elettrico. Contestualmente si può verificare, come infatti è accaduto, che l'effettiva capacità prenotata dagli Utenti durante l'anno termico sia superiore/inferiore a quella definita in fase di

analisi tariffaria con l'AEEGSI comportando ciò maggiori/minori ricavi rispetto a quelli complessivamente predeterminati. L'Autorità, in sede di verifica dei dati relativi all'anno, obbligherà il gestore alla restituzione ovvero al diritto di recupero di tali maggiori/minori ricavi di "capacity" attraverso il suddetto sistema perequativo ed attraverso l'adeguamento delle tariffe negli anni successivi.

Per l'anno 2015 la tariffa di trasporto approvata a favore del Consorzio della Media Valtellina per il Trasporto del Gas è stata pari a 1,307637 €/anno/Smc/g mentre la tariffa unica a livello nazionale, approvata con deliberazione 608/2014/R/gas del 11.12.2014, è stata pari a 1,313773 €/anno/Smc/g.

La componente "commodity", dipendente dall'energia trasportata, viene introitata dal Consorzio sulla base degli accordi siglati con l'impresa maggiore di trasporto (Snam Rete Gas), in data 11.03.2015, e con S.G.I. S.p.A., in data 23.12.2015, sempre secondo procedure stabilite dalla deliberazione dell'AEEGSI 514/2013/R/gas e s.m.i..

Dalla componente di ricavi connessi all'attività di misura vengono annualmente approvate dall'AEEGSI, prima dell'inizio di ciascun anno solare, da un lato la tariffa per il servizio di misura per ogni trasportatore e dall'altro un'unica tariffa per il servizio di misura a livello nazionale. La tariffa applicata agli Utenti del servizio è rappresentata da quest'ultima e la compensazione con la tariffa "societaria" avviene ancora con un sistema di perequazione tariffario per il tramite dell'Impresa maggiore di trasporto (ossia Snam Rete Gas S.p.A.).

Per l'anno 2015 la tariffa di misura approvata a favore del Consorzio della Media Valtellina per il Trasporto del Gas è stata pari a 0,142430 €/anno/Smc/g mentre la tariffa unica a livello nazionale, approvata con deliberazione 608/2014/R/gas del 11.12.2014, è stata pari a 0,070746 €/anno/Smc/g.

La procedura perequativa con l'Impresa maggiore di trasporto per il servizio di misura è stata formalizzata all'interno dell'accordo connesso alla componente "commodity" del trasporto siglato in data 11.03.2015.

Attivo circolante: disponibilità liquide

Variazioni delle disponibilità liquide

	Valore di inizio esercizio	Variazione nell'esercizio	Valore di fine esercizio
Depositi bancari e postali	3.176.727	(348.353)	2.828.374
Denaro e altri valori in cassa	883	(358)	525
Totale disponibilità liquide	3.177.610	(348.711)	2.828.899

Le disponibilità liquide sono costituite dal c/c di tesoreria di Euro 2.828.374 nonché da disponibilità di cassa per Euro 525

Ratei e risconti attivi

	Valore di inizio esercizio	Variazione nell'esercizio	Valore di fine esercizio
Altri risconti attivi	9.085	(677)	8.408
Totale ratei e risconti attivi	9.085	(677)	8.408

I ratei e risconti attivi ammontano a complessivi Euro 8.408 e si riferiscono a risconti attivi su assicurazioni.

Informazioni sulle altre voci dell'attivo

	Valore di inizio esercizio	Variazione nell'esercizio	Valore di fine esercizio	Quota scadente entro l'esercizio
Rimanenze	2.400	-	2.400	
Crediti iscritti nell'attivo circolante	346.130	3.498	349.628	349.628
Disponibilità liquide	3.177.610	(348.711)	2.828.899	
Ratei e risconti attivi	9.085	-	8.408	

Nota Integrativa Passivo e patrimonio netto

Patrimonio netto

Variazioni nelle voci di patrimonio netto

	Valore di inizio esercizio	Destinazione del risultato dell'esercizio precedente	Risultato d'esercizio	Valore di fine esercizio
		Altre destinazioni		
Capitale	9.013.005	-		9.013.005
Riserve statutarie	1.215.594	142.680		1.358.274
Altre riserve				
Versamenti in conto aumento di capitale	1.337.389	-		1.337.389
Totale altre riserve	1.337.389	-		1.337.389
Utile (perdita) dell'esercizio	142.679	(142.679)	162.562	162.562
Totale patrimonio netto	11.708.667	1	162.562	11.871.230

Le variazioni intervenute nelle voci del Patrimonio Netto si riferiscono a quanto deliberato dall'assemblea che ha approvato il bilancio chiuso al 31.12.2014 in ordine alla destinazione del risultato dell'esercizio 2014 al Fondo di Riserva per Euro 14.268 ed al Fondo di Sviluppo e Miglioramento (Riserve Statutarie) per Euro 128.411, nonché all'evidenziazione dell'utile dell'esercizio 2015 pari ad Euro 162.562.

Nella voce "Altre riserve" è ricompreso il versamento di Euro 117.389 eseguito nel corso dell'esercizio 2009 da parte della Comunità Montana Valtellina di Sondrio, a seguito dell'accordo di programma sottoscritto tra le parti (Comunità Montana Valtellina di Sondrio e Consorzio della Media Valtellina per il Trasporto del Gas) in data 08 aprile 2009, al fine di finanziare parzialmente i lavori di costruzione del I° lotto Valmalenco (Caiolo- Mossini). In tale accordo viene anche prevista la rideterminazione della quota di partecipazione della Comunità Montana Valtellina di Sondrio in seno al Consorzio, secondo le procedure fissate nell'atto costitutivo e nel rispetto della normativa vigente in materia. Le somme versate assumono di conseguenza, alla data del 31.12.2009, la veste di riserve per versamenti in conto futuro aumento di capitale. Sempre nella voce "Altre riserve" trova inoltre accoglimento il versamento di Euro 1.220.000 eseguito nel corso dell'esercizio 2010 da parte della Provincia di Sondrio, a seguito della stipula dell'Accordo di Programma in data 23 dicembre 2010 tra le parti (Provincia di Sondrio e Consorzio della Media Valtellina per il Trasporto del Gas) ed il cui obiettivo principale è il rafforzamento del sistema energia provinciale tramite l'estensione dell'attuale rete di trasporto del gas metano nei Comuni della Media Valtellina (tratto Chiuro - Tirano). Anche in questo caso si rideterminerà la quota di partecipazione della Provincia di Sondrio in seno al Consorzio secondo le procedure fissate nell'atto costitutivo e nel rispetto della normativa vigente in materia. A tal riguardo si evidenzia che in base al suddetto Accordo di Programma con la Provincia di Sondrio questa eseguirà un ulteriore versamento di Euro 1.220.000, secondo le procedure ivi contenute, che andrà ad incidere sulla quota partecipativa.

Disponibilità e utilizzo del patrimonio netto

	Importo	Possibilità di utilizzazione
Capitale	9.013.005	
Riserve statutarie	1.358.274	A B
Altre riserve		
Versamenti in conto aumento di capitale	1.337.389	A
Totale altre riserve	1.337.389	
Totale	11.708.668	

Debiti

Variazioni e scadenza dei debiti

	Valore di inizio esercizio	Variazione nell'esercizio	Valore di fine esercizio	Quota scadente entro l'esercizio	Quota scadente oltre l'esercizio
Debiti verso altri finanziatori	301.511	(50.252)	251.259	50.252	201.007
Debiti verso fornitori	112.749	21.043	133.792	133.792	-
Debiti tributari	4.956	7.093	12.049	12.049	-
Debiti verso istituti di previdenza e di sicurezza sociale	4.120	316	4.436	4.436	-
Altri debiti	28.648	155.721	184.369	184.369	-
Totale debiti	451.984	133.921	585.905	384.898	201.007

Suddivisione dei debiti per area geografica

Area geografica	Totale debiti
Totale	585.905

I debiti sono rappresentati:

- dal finanziamento a medio-lungo termine FRISL a tasso zero - anno 1996 - Iniziativa F - Montagna - erogato dalla Regione Lombardia alla CM Valtellina di Sondrio, trasferito al Consorzio in sede di costituzione, per l'importo di Euro 1.507.533 e utilizzato per la realizzazione del tratto di metanodotto Fusine - Albosaggia. Il debito residuo in linea capitale alla del 31.12.2015 risulta pari ad Euro 251.259 di cui Euro 50.252 scadenti entro l'esercizio successivo;
- da debiti verso fornitori per Euro 133.792;
- da debiti verso l'Erario per imposte, ritenute su compensi e retribuzioni per Euro 12.049;
- da debiti verso istituti di previdenza e assistenza per Euro 4.436;
- da debiti verso altri per Euro 184.369, composti da debiti verso CCSE per Euro 139.287 (di cui Euro 137.299 per la copertura degli oneri di carattere generale del sistema gas di cui alla Delibera AEEGSI n. 60/2015/R/gas e Euro 1.988 per debiti perequativi della componente "capacity"); somme deposito a garanzia per Euro 23.351, debiti verso espropriandi per Euro 8.381 e altri debiti per Euro 13.350.

Ratei e risconti passivi

	Valore di inizio esercizio	Variazione nell'esercizio	Valore di fine esercizio
Altri risconti passivi	35.864	28.108	63.972
Totale ratei e risconti passivi	35.864	28.108	63.972

I ratei e risconti passivi ammontano complessivamente ad Euro 63.972. I risconti passivi, pari ad Euro 780, si riferiscono alla quota parte di contributi in conto impianti di competenza di esercizi futuri. Vi sono poi risconti passivi su ricavi per Euro 63.192, pari al valore della maggiore fatturazione avvenuta sino al 31.12.2015 (e riferita ad anni termici precedenti) elaborato sulla base dei dati ad oggi disponibili e delle informazioni acquisite al riguardo direttamente presso l'AEEGSI.

Informazioni sulle altre voci del passivo

	Valore di inizio esercizio	Variazione nell'esercizio	Valore di fine esercizio	Quota scadente entro l'esercizio	Quota scadente oltre l'esercizio
Debiti	451.984	133.921	585.905	384.898	201.007
Ratei e risconti passivi	35.864	28.108	63.972		

Conti d'ordine

Nei conti d'ordine è indicata la Fideiussione bancaria emessa dalla Banca Popolare di Sondrio e relativa alla fideiussione n. FDI 172989/09, per un importo pari a € 300.000,00 (Euro trecentomila/00), a favore della Provincia di Sondrio a garanzia dell'esecuzione a regola d'arte dei ripristini stradali sulla S.P. n. 15 della Valmalenco con riferimento ai lavori di metanizzazione della Valmalenco - lotto 2 - Sondrio (Frazione Mossini) / Torre di S. Maria (Frazione Tornadù).

Nota Integrativa parte finale

Si riportano di seguito le altre informazioni prescritte dall'articolo 2435 bis, comma 5, non precedentemente evidenziate.

5) Elenco delle partecipazioni e relativi proventi.

La società non possiede partecipazioni in altre società, né proventi relativi, né direttamente, né tramite società fiduciaria o per interposta persona.

6) Debiti di durata superiore ai cinque anni.

I debiti di durata superiore ai cinque anni sono costituiti dalle quote capitale di rimborso del finanziamento FRISL - anno 1996 - Iniziativa F - Montagna - a tasso zero erogato dalla Regione Lombardia alla CM Valtellina di Sondrio e trasferito al Consorzio in sede di Costituzione

- esigibili entro il 31.12.2020 Euro 251.259

- esigibili oltre il 01.01.2020 zero

Non esistono debiti iscritti in bilancio assistiti da garanzie reali.

8) Oneri finanziari imputati a voci dell'attivo.

Non sono stati imputati nell'esercizio oneri finanziari a voci dell'attivo.

11) Proventi da partecipazioni

Non vi sono proventi da partecipazioni.

16 - bis) Corrispettivi spettanti al revisore

L'importo dei compensi spettanti per la revisione legale dei conti per l'esercizio 2015 è pari ad Euro 7.238.

18) Azioni di godimento, obbligazioni e simili.

Non sono in circolazione titoli, emessi dalla società, di cui al n. 18) dell'art. 2427 C.C.

22) Operazioni di locazione finanziaria

Il Consorzio non ha in essere alcun contratto di Leasing alla data del 31.12.2014. In relazione alle informazioni richieste in merito ai punti n. 19); 19-bis) 20) e 21) 22-bis) e 22 ter) dell'articolo 2427 del codice civile si attesta che non si sono verificate tali fattispecie. Per sua stessa natura il Consorzio è stato costituito dotato di personalità giuridica e autonomia imprenditoriale, organizzativa, amministrativa, patrimoniale, contabile, gestionale e tecnica, secondo l'art. 114 del d.lgs 18 agosto 2000, n. 267 (cosiddetto TUEL). Con legge del 24 marzo 2012, n. 27 (*Conversione, con modificazioni, del decreto-legge 24 gennaio 2012, n. 1: Misure urgenti in materia di concorrenza, liberalizzazioni e infrastrutture*), all'art. 25, comma 2, lettera a) è stato introdotto il comma 5-bis all'art. 114 del TUEL che prevede che a decorrere dall'anno 2013 le aziende speciali depositino i propri bilanci al registro delle imprese o nel repertorio delle notizie economico-amministrative della camera di commercio, industria, artigianato e agricoltura del proprio territorio entro il 31 maggio di ciascun anno.

Informazioni complementari

Vengono fornite le seguenti informazioni complementari ritenute utili per una migliore rappresentazione della situazione tecnica, patrimoniale, finanziaria e del risultato economico.

Andamento della gestione

Di seguito sono riportati i principali dati tecnici e operativi relativi all'attività di trasporto del gas sul metanodotto del Consorzio strutturati con riferimento a quanto richiesto dagli Schemi contabili allegati alla Delibera dell'AEEGSI 231/2014/R/com e s.m.i. e dall'Allegato del D.M. 29 settembre 2005 del Ministero dello Sviluppo Economico e s.m.i..

DATI TECNICI RELATIVI AL METANODOTTO C.M.V.T.G.

Identificativo del Punto fisico di interconnessione con il trasportatore SNAM : INTC_CV_B (ex 34382001)

Area omogenea di prelievo : NOR (ex area D)

Numero di clienti civili direttamente allacciati : 0

Numero di clienti industriali direttamente allacciati : 0

Numero di utenze termoelettriche direttamente allacciate : 0

DATI TECNICI RETE C.M.V.T.G.

Comuni interessati	lunghezza km	diametro		pressione esercizio bar	Anno di entrata in esercizio rete di distrib. connessa	N. reti di ditrib. allacciate
		Nominale mm				
FEEDER BERBENNO-CHIURO						
Berb. di Valtellina, Postalesio						
	3.189	400		8	2004	1
Colorina	814	100		3	2004	1
Fusine, Cedrasco						
	2.293	400		8	2004	1
	238	100		3		
	683	80		3		
Cedrasco						
	1.714	400		8	2004	1
	180	80		8	2006	1
Caiolo, Castione Andevenno						
	3.817	400		8	2004	1
Albosaggia						
	3.232	400		8	2004	1
	126	80		3		
Sondrio						
	2.773	400		8	2004	1
	50	250		8		
Montagna in Valtellina						
	1.688	400		8	2004	
	163	80		8	2005	1
Faedo						
	545	80		3	2006	1
Piateda						
	1.362	400		8	2004	1
Montagna in Valtellina, Poggiridenti						
	411	400		8	2004	
	477	350		8	2004	1
Tresivio, Poggiridenti, Piateda						
	2.163	350		8	2004	1
				8	2006	1
Ponte in Valtellina						
	1.136	350		8	2004	1
Chiuro	1.648	350		8	2007	1

FEEDER CAIOLO-SONDRIO (Fraz. Mossini)

Caiolo

	320	200	8	2009	
Castione Andevenno					
	900	200	8	2009	
Sondrio					
	4.900	200	8	2009	2
FEEDER SONDRIO (Fraz. Mossini)-TORRE DI S.MARIA (Fraz. Tornadù)					
Sondrio					
	3.684	200	8	2011	
Torre di S. Maria					
	2.900	200	8	2011	3

Riepilogo:

DN Tubazione	Lunghezza totale	Volume totale	
[mm]	[m]	[mc]	
400	20.479	2.474	IIIa specie
350	5.424	501	IIIa specie
250	50	3	IIIa specie
200	12.700	436	IIIa specie
100	1.052	10	IVa specie
80	1.697	9	IVa specie
	41.402	3.433	

VOLUMI GAS ed ENERGIA TRASPORTATA DA INIZIO ATTIVITA'

Quantitativi transitati alla cabina RE.MI. di Berbenno di Valt.na (ex 34382001) nell'anno:

	Volumi	Energia	Capacità richiesta
	[Smc]	[MJ]	[Smc/gg]
gen-15	6.676.266	258.528.900	323.757
feb-15	5.542.016	214.408.000	325.114
mar-15	4.083.963	157.902.500	325.120
apr-15	2.226.606	86.235.600	325.125
mag-15	1.597.775	62.359.400	325.125
giu-15	1.356.611	52.912.100	325.125
lug-15	1.220.880	47.869.900	325.125
ago-15	1.102.772	43.108.900	325.125
set-15	1.545.675	60.277.800	325.125
ott-15	2.748.724	29.611.027	308.927
nov-15	4.384.737	47.229.802	320.494
dic-15	6.548.566	70.916.763	323.072

Riepilogo (dati ricavati da bilanci precedenti):

	Volumi	Energia totale	Capacità richiesta
	totali		
	[Smc]	[MJ]	[Smc/gg]
al 31.12.2005	15.755.486	607.161.000	135.230
al 31.12.2006	35.090.960	1.359.930.300	206.180
al 31.12.2007	56.661.248	2.198.816.600	213.570
al 31.12.2008	80.796.841	3.135.489.100	238.929
al 31.12.2009	107.055.258	4.154.807.300	261.232
al 31.12.2010	138.187.470	5.363.974.400	265.689
al 31.12.2011	167.835.898	6.510.934.500	259.323
al 31.12.2012	200.517.292	7.776.942.600	282.207
al 31.12.2013	236.190.931	9.156.043.700	310.865
al 31.12.2014	269.843.910	10.452.441.100	323.014
al 31.12.2015	308.878.501	11.436.191.958	323.072

Riclassificazione dei volumi e dell'energia per anno termico:

	Volumi	Energia totale
	totali	
	[Smc]	[MJ]
A.T. 2004/05	9.564.414	368.523.900

A.T. 2005/06	18.802.047	728.772.600
A.T. 2006/07	19.736.342	769.018.500
A.T. 2007/08	23.813.882	924.459.300
A.T. 2008/09	24.821.676	965.315.100
A.T. 2009/10	29.748.679	1.155.535.500
A.T. 2010/11	30.395.469	1.175.909.100
A.T. 2011/12	31.516.944	1.219.529.600
A.T. 2012/13	35.455.940	1.373.232.100
A.T. 2013/14	34.191.087	1.317.779.900
A.T. 2014/15	34.624.935	1.494.407.300

Riclassificazione dei volumi e dell'energia per anno solare:

	Volumi totali [Smc]	Energia totale [MJ]
2004*1	2.778.534	107.035.100
2005	12.976.952	500.125.900
2006	19.335.474	752.769.300
2007	21.570.288	838.886.300
2008	24.135.593	936.672.500
2009	26.258.417	1.019.318.200
2010	31.132.212	1.209.167.100
2011	29.648.428	1.146.960.100
2012	32.681.394	1.266.008.100
2013	35.673.639	1.379.101.100
2014	33.652.979	1.296.397.400
2015	39.034.591	983.750.858

*1 : ottobre - dicembre 2004

La rete di trasporto attualmente si sviluppa per 41,4 km di cui 39,5 km in IIIa specie, ossia con pressione d'esercizio tra 5 e 12 bar, e la restante parte in IVa specie, ossia con pressione d'esercizio tra 1,5 e 5 bar. Gli Utenti per cui si esegue il trasporto del gas, alla chiusura dell'esercizio, sono stati pari a 34. L'analisi dei volumi "trasportati" nell'anno 2015 rispetto al 2014 evidenzia un incremento del 15,99% a fronte di un incremento a livello nazionale del 7,03% (individuabile con i volumi trasportati da Snam Rete Gas S.p.a):

	Volumi CMVTG (Smc)	Andamento % Su anno prec.	Volumi Snam (Mln Smc)	Andamento % Su anno prec.
2005	12.976.952		86.170	
2006	19.335.474	49,00%	84.310	-2,16%
2007	21.570.288	11,56%	84.530	0,26%
2008	24.135.593	11,89%	84.520	-0,01%
2009	26.258.417	8,80%	77.680	-8,09%
2010	31.132.212	18,56%	82.670	6,42%
2011	29.648.428	-4,77%	77.410	-6,36%
2012	32.681.394	10,23%	73.580	-4,95%
2013	35.673.639	9,16%	66.960	-9,00%
2014	33.652.979	-5,66%	60.802	-9,20%
2015	39.034.591	15,99%	65.077	7,03%

Confrontando i volumi di gas trasportati nel 2015 con i volumi del 2005 si riscontra un incremento di due volte gli stessi (+ 200,80%). Nel medesimo arco di tempo il gas trasportato sul territorio italiano evidenzia un calo di un quinto (-24,48%). Tutto ciò è molto significativo in quanto da un lato rafforza la bontà della scelta a suo tempo effettuata dall'altro evidenzia come la "rete", intesa come filiera trasporto-distribuzione-utenza finale, sia ancora in una fase di sviluppo anche a fronte della difficile congiuntura economica a livello italiano.

CODICE IN MATERIA DI PROTEZIONE DEI DATI PERSONALI (D.LGS. 196/2003)

Il Presidente, in qualità di titolare del trattamento dei dati personali del Consorzio della Media Valtellina per il Trasporto del Gas, dichiara che è stato elaborato il documento programmatico sulla sicurezza ai sensi del D.Lgs. 30 giugno 2003, n. 196.

Di seguito si riportano i principali dati economico - finanziari dell'attività svolta dal Consorzio nel corso dell'esercizio 2015. Il valore della produzione è pari ad Euro 835.462; i costi della produzione si attestano ad euro 616.433; la differenza positiva tra valore e costi della produzione risulta conseguentemente pari ad Euro 219.029, contro il dato di Euro 191.882 del precedente esercizio.

La differenza positiva tra proventi e oneri finanziari ammonta ad Euro 19.308; sono inoltre evidenziati proventi straordinari per Euro 3.866 e oneri straordinari per Euro 2.363. Il risultato prima delle imposte è di Euro 239.840.

Il bilancio si chiude con un utile netto di Euro 162.562 (contro il dato di Euro 142.679 del precedente esercizio) dopo aver scontato imposte correnti per Euro 77.278.

In conseguenza di quanto sopra esposto, gli amministratori invitano l'assemblea ad approvare il presente bilancio che evidenzia un utile di esercizio di Euro 162.561,83 e di proporre la seguente destinazione :

- Al fondo di riserva per un importo pari al 10% dell'utile di esercizio (Euro 16.256,18)
- Al fondo sviluppo e miglioramento del Consorzio per la restante parte (Euro 146.305,65).

Il Presidente del Consiglio di Amministrazione

Pietro Balgera

Il sottoscritto Dott. Marco Bormetti, ai sensi dell'art. 31 comma 2-quinquies della Legge 340/2000, dichiara che il presente documento è conforme all'originale depositato presso la società.

CONSORZIO DELLA MEDIA VALTELLINA PER IL TRASPORTO DEL GAS

RENDICONTO FINANZIARIO AL 31.12.2015

A)	DISPONIBILITA' MONETARIE NETTE INIZIALI	3.177.610,00
-----------	--	---------------------

B)	FLUSSO MONETARIO DA ATTIVITA' DI ESERCIZIO	
-----------	---	--

+ Utile di periodo	162.562,00
+ Ammortamenti e svalutazioni	254.604,00
+ Minusvalenze da realizzo cespiti	-
- Plusvalenze da realizzo cespiti	-
+ Svalutazioni di immobilizzazioni	-
- Rivalutazioni di immobilizzazioni	-
+ Variazione del capitale di esercizio	209.460,00
+ Variazione netta del Fondo T.f.r.	-

TOTALE B)	626.626,00
------------------	-------------------

C)	FLUSSO MONETARIO DA ATTIVITA' DI INVESTIMENTO IN IMMOBILIZZAZIONI	
-----------	--	--

+ Disinvestimenti in immobilizzazioni immateriali	-
- Investimenti in immobilizzazioni immateriali	-
+ Disinvestimenti in immobilizzazioni materiali	-
- Investimenti in immobilizzazioni materiali	- 925.085,00
+ Disinvestimenti in immobilizzazioni finanziarie	-
- Investimenti in immobilizzazioni finanziarie	-

TOTALE C)	- 925.085,00
------------------	---------------------

D)	FLUSSO MONETARIO DA ATTIVITA' DI FINANZIAMENTO	
-----------	---	--

+ Accensione di finanziamenti	-
- Rimborso di finanziamenti	- 50.252,00
+ Versamento c/futuro aumento di capitale sociale	-
- Riduzione di capitale sociale	-
+ Richiamo versamenti al f.do dotazione	-

TOTALE D)	- 50.252,00
------------------	--------------------

E)	DISTRIBUZIONE AI SOCI	-
-----------	------------------------------	----------

F)	FLUSSO MONETARIO NETTO DEL PERIODO (B+C+D+E)	- 348.711,00
-----------	---	---------------------

G)	DISPONIBILITA' NETTE FINALI (A+F)	2.828.899,00
-----------	--	---------------------

DISPONIBILITA' MONETARIE NETTE		
	FINALI	INIZIALI
Cassa	525,00	883,00
Banca c/c passivi	-	-
Banca c/c attivi	2.828.374,00	3.176.727,00
TOTALE	2.828.899,00	3.177.610,00

CONSORZIO DELLA MEDIA VALTELLINA PER IL TRASPORTO DEL GAS – C.M.V.T.G.
Via Nazario Sauro, 33 – 23100 SONDRIO
R.I. Sondrio e C.F. 00866790140

RELAZIONE DEL REVISORE UNICO AL BILANCIO CONSUNTIVO AL 31/12/2015

Signori Soci,

siete chiamati in questa assemblea ad approvare il Bilancio relativo all'esercizio chiuso il 31 dicembre 2015.

Rendo conto del mio operato con la presente relazione.

FUNZIONI DI VIGILANZA SULL'AMMINISTRAZIONE

Ho valutato e vigilato sull'adeguatezza del sistema amministrativo-contabile, nonché sull'affidabilità di quest'ultimo a rappresentare correttamente i fatti di gestione, mediante l'ottenimento di informazioni dai responsabili e l'esame dei documenti aziendali.

Nel corso dell'esercizio ho preso visione delle deliberazioni delle riunioni del Consiglio di Amministrazione, svoltesi nel rispetto delle norme statutarie e legislative le quali non risultano manifestamente imprudenti, azzardate, in potenziale conflitto di interesse o tali da compromettere l'integrità del patrimonio sociale.

Nel corso dell'esercizio sociale 2015 non sono state convocate assemblee straordinarie per la deliberazione di modifiche del Capitale di dotazione, il quale alla data del 31 dicembre 2015 risulta sottoscritto e versato per l'importo di € 9.013.005.

Non sono pervenute denunce ai sensi dell'articolo 2408 del Codice Civile, né sono pervenuti esposti, né sono emersi fatti significativi tali da richiederne la menzione nella presente relazione.

FUNZIONI DI CONTROLLO CONTABILE

Ho svolto il controllo contabile sul bilancio dell'esercizio della società chiuso al 31/12/2015, la cui redazione compete al Consiglio di Amministrazione, mentre è mia responsabilità esprimere un giudizio sul bilancio stesso secondo i principi di revisione contabile.

Sono stata nominata dall'assemblea dei Soci il 09/05/2013 e nell'ambito dell'attività di controllo contabile ho verificato con periodicità trimestrale la regolare tenuta della contabilità sociale, la corretta rilevazione nelle scritture contabili dei fatti di gestione e la corrispondenza del bilancio di esercizio alle risultanze delle scritture contabili e degli accertamenti eseguiti, nonché la conformità dello stesso alle vigenti disposizioni di legge.

Delle verifiche effettuate sono stati redatti appositi verbali trascritti nel Libro del Revisore Unico.

I miei controlli sono stati pianificati e svolti al fine di acquisire ogni elemento necessario per accertare se il bilancio di esercizio sia viziato da errori significativi e se risulti, nel suo complesso, attendibile. Il procedimento di controllo contabile ha compreso l'esame, sulla base di verifiche a campione, degli elementi probatori a supporto dei saldi e delle informazioni contenute nel bilancio, nonché la valutazione dell'adeguatezza e della correttezza dei criteri contabili utilizzati e della ragionevolezza delle stime effettuate dagli Amministratori.

Ritengo che il lavoro svolto fornisca una ragionevole base per l'espressione del mio giudizio professionale.

Il bilancio è stato redatto in forma abbreviata, secondo quanto previsto dall'art. 2435-bis del Codice Civile, avvalendosi della facoltà di non redigere la relazione sulla gestione e fornendo nella nota integrativa le informazioni richieste dai nn. 3 e 4 dell'art. 2428 del Codice Civile.

Il bilancio sottoposto alla Vostra approvazione si chiude con un risultato d'esercizio di € 162.562 e si riassume nei seguenti valori:

Stato Patrimoniale

<i>Attivo</i>	€	12.521.107
<i>Passivo</i>	€	649.877
<i>Patrimonio Netto</i>	€	11.871.230

<i>Utile di esercizio</i>	€	162.562
<i>CONTI D'ORDINE</i>		
<i>Fideiussioni bancarie</i>	€	300.000
		=====

Conto Economico

<i>Valore della produzione</i>	€	835.462
<i>Costi della produzione</i>	€	616.433

<i>Valore netto di produzione</i>	€	219.029
<i>Proventi e oneri finanziari</i>	€	19.308
<i>Proventi e oneri straordinari</i>	€	1.503
<i>Imposte sul reddito di esercizio</i>	€	(77.278)

<i>Utile di esercizio</i>	€	162.562
		=====

Sono state rispettate le disposizioni contenute nel codice civile negli articoli 2423, 2424 e 2425 rispettivamente in tema di redazione del bilancio, contenuto dello stato patrimoniale e del conto economico.

Sono state rispettate inoltre le disposizioni relative all'iscrizione di singole voci dello stato patrimoniale e del conto economico previste dagli art. 2424-bis e 2425-bis del codice civile.

Nella redazione del bilancio sono stati osservati i principi contenuti nell'art. 2423-bis relativi al criterio della prudenza nelle valutazioni e della competenza economica.

Sono stati indicati gli importi di ciascuna voce con i dati corrispondenti dell'esercizio precedente.

Nelle valutazioni delle voci iscritte in bilancio sono stati osservati i criteri stabiliti dall'art. 2426 del codice civile.

Inoltre, si è proceduto a verificare che i ricavi indicati nel conto economico siano solamente quelli realizzati, e che in sede di stesura del conto economico e dello stato patrimoniale non siano stati effettuati compensi di partite.

Le aliquote annuali di ammortamento delle immobilizzazioni materiali ed i relativi piani di ammortamento rispettano le disposizioni dell'Autorità per l'energia elettrica il gas ed il sistema idrico (di seguito AEEGSI).

Il contenuto della nota integrativa rispetta quanto richiesto dall'art. 2427 del codice civile.

In particolare nella Nota Integrativa gli Amministratori hanno correttamente indicato i dati tecnici ed operativi relativi all'attività del trasporto del gas sul metanodotto del Consorzio strutturati con riferimento a quanto richiesto dalla Delibera dell'AEEGSI 231/2014/R/com del 22 maggio 2014 e s.m.i. e dell'Allegato del D.M. 29 settembre 2005 del Ministero dello Sviluppo Economico.

Inoltre al bilancio così redatto si allegano:

- il rendiconto finanziario al 31.12.2015;
- la tavola di sintesi della situazione patrimoniale per il periodo 01.01.2015-31.12.2015;
- lo Stato Patrimoniale separato al 31.12.2015 redatto secondo quanto indicato della Delibera dell'AEEGSI 231/2014/R/com e composto dai seguenti prospetti :
 1. schema SP1 – stato patrimoniale ripartito per singole attività, singoli servizi comuni e singole funzioni operative;
 2. prospetto di stato patrimoniale per l'attività di trasporto del gas naturale articolato in comparti con dettaglio delle sottovoci (denominato SP TRAS GAS);
 3. prospetto di stato patrimoniale per l'attività di misura del gas naturale articolato in comparti con dettaglio delle sottovoci (denominato SP MIS GAS);
 4. prospetto di stato patrimoniale per i servizi comuni (denominato SP SC);
 5. prospetto di stato patrimoniale per le funzioni operative condivise (denominato SP FOC);

- il Conto Economico separato al 31.12.2014 redatto secondo quanto indicato dallo Schema contabile della Delibera dell'AEEGSI 231/2014/R/com e composto dai seguenti prospetti:
 1. schema CE 1 – conto economico ripartito per singole attività, singoli servizi comuni e singole funzioni operative ;
 2. schema CE 2 – conto economico ripartito per singole attività, singoli servizi comuni e singole funzioni operative con l'integrale attribuzione alle attività dei valori relativi ai servizi comuni dalle funzioni operative condivise;
 3. prospetto di conto economico per l'attività di trasporto del gas naturale articolata in comparti con dettaglio delle sottovoci (denominato CE TRAS GAS);
 4. prospetto di conto economico per l'attività di misura del gas naturale articolata in comparti con dettaglio delle sottovoci (denominato CE MIS GAS);
 5. prospetto di conto economico per i servizi comuni (denominato CE SC);
 6. prospetto driver servizi comuni (denominato DRIVER SC);
 7. prospetto di conto economico per funzioni operative condivise (denominato CE FOC);
 8. driver per le funzioni operative condivise (denominato DRIVER FOC)
- il prospetto delle movimentazioni delle immobilizzazioni materiali ed immateriali al 31.12.2015 redatto secondo quanto indicato della Delibera dell'AEEGSI 231/2014/R/com e così composto:
 1. prospetto di raccolta dati patrimoniali ed economici – attività di trasporto del gas naturale (denominato TRAS GAS)
 2. prospetto di raccolta dati patrimoniali ed economici – attività di trasporto del gas naturale comparto di separazione contabile b) esercizio e manutenzione della rete di trasporto del regionale (denominato b) rtr);
 3. prospetto di raccolta dati patrimoniali ed economici – attività di trasporto del gas naturale comparto di separazione contabile c) sviluppo infrastrutturale (denominato c) infr);
 4. prospetto di raccolta dati patrimoniali ed economici – attività di misura del gas naturale (denominato MIS GAS)
 5. prospetto di raccolta dati patrimoniali ed economici – attività di misura del gas naturale comparto di separazione contabile a) installazione e manutenzione dei misuratori nei punti di riconsegna delle reti di distribuzione, nei punti di consegna delle reti di trasporto e nei punti di riconsegna delle reti di trasporto corrispondenti alla fornitura ai clienti finali (denominato a) pt ric);
 6. prospetto di raccolta dati patrimoniali ed economici – attività di misura del gas naturale comparto di separazione contabile b) impianti di distribuzione (denominato b) interconn);

7. prospetto di raccolta dati patrimoniali ed economici – servizi comuni di cui al comma 5.1. del TIUC (denominato SC);
 8. prospetto di raccolta dati patrimoniali ed economici – servizi comuni di cui al comma 5.1 del TIUC a) esercizio e manutenzione delle infrastrutture (denominato a) infrastrutture);
 9. prospetto di raccolta dati patrimoniali ed economici – servizi comuni di cui al comma 5.1 del TIUC e) servizi informatici (denominato e) informatici);
 10. prospetto di raccolta dati patrimoniali ed economici – funzioni operative condivise di cui al comma 5.1 del TIUC (denominato FOC);
- il prospetto delle grandezze fisiche sottostanti all'attività di trasporto del gas naturale redatto secondo quanto indicato della Delibera dell'AEEGSI 231/2014/R/com (denominato GF TRAS GAS);
 - il prospetto delle grandezze fisiche sottostanti all'attività di misura del gas naturale redatto secondo quanto indicato della Delibera dell'AEEGSI 231/2014/R/com (denominato GF MIS GAS);
 - nota di commento ai conti annuali separati di cui all'art.21 dell'Allegato A) (TIUC).

Per quanto di mia conoscenza, gli Amministratori, nella redazione del bilancio, non hanno derogato alle disposizioni di legge ai sensi dell'art. 2423 comma 4 del codice civile.

A mio giudizio, il bilancio in esame, nel suo complesso, è redatto con chiarezza e rappresenta per l'esercizio chiuso al 31 dicembre 2015 in modo veritiero e corretto la situazione patrimoniale e finanziaria della società, nonché il suo risultato economico, in conformità alle norme che disciplinano il bilancio di esercizio.

Con riferimento alle disposizione dell'AEEGSI, come disposto dall'allegato A (TIUC) alla Delibera dell'AEEGSI 231/2014/R/com, il sottoscritto Revisore attesta inoltre :

- la corretta applicazione le disposizioni di cui all'T.I.U.C. (Allegato A alla delibera AEEGSI n. 231/2014/R/com);
- la corrispondenza dei principi contabili adottati nella redazione dei conti annuali separati con quelli adottati nel bilancio aziendale;
- la quadratura dei saldi delle voci patrimoniali ed economiche dei conti annuali separati con quelli risultanti dal bilancio aziendale;
- il rispetto delle specifiche procedure necessarie a riclassificare i valori rilevati secondo i principi contabili e secondo gli schemi richiesti ai fini della separazione contabili;
- il rispetto dei principi di separazione contabile delle attività e del divieto di trasferimenti incrociati tra attività e tra comparti, con riferimento alla valorizzazione delle transazioni all'interno dello stesso soggetto giuridico;

- la correttezza delle procedure gestionali volte alla costruzione dei driver e alla attendibilità dei dati fisici di supporto;
- il rispetto del contenuto minimo delle informazioni della nota di commento ai conti annuali separati;
- il rispetto del principio di gerarchia di utilizzo fra le fonti informative ai fini della redazione dei conti annuali separati.

La sottoscritta, visti i risultati delle verifiche eseguite, i criteri seguiti dal Consiglio di Amministrazione nella redazione del bilancio, alla luce delle considerazioni sopra riferite ed esposte, esprime parere favorevole all'approvazione del bilancio al 31 dicembre 2015 così come redatto dagli Amministratori.

Sondrio, 27 aprile 2016

IL REVISORE CONTABILE

Dott.ssa Rosanna Romagnoli

Rosanna Romagnoli

PROSPETTO DI STATO PATRIMONIALE PER L'ATTIVITÀ DI TRASPORTO DEL GAS NATURALE ARTICOLATA IN COMPARTI CON DETTAGLIO DELLE SOTTOVOCI

Dati in Euro		TRASPORTO DEL GAS NATURALE					TOTALE ATTIVITÀ
		esercizio e manutenzione della rete di trasporto nazionale	esercizio e manutenzione della rete di trasporto regionale	sviluppo infrastrutturale	centrali di spinta	attività commerciali di sviluppo e attività finalizzate alla costruzione dei bilanci energetici delle reti di trasporto	
	ATTIVO						
A)	CREDITI VERSO SOCI PER VERSAMENTI ANCORA DOVUTI, CON SEPARATA						
B)	IMMOBILIZZAZIONI, CON SEPARATA INDICAZIONE DI QUELLE CONCESSE IN LOCAZIONE FINANZIARIA						
II	Immobilizzazioni immateriali						
1)	Costi di impianto e di ampliamento						-
2)	Costi di ricerca, di sviluppo e di pubblicità						-
3)	Diritti di brevetto industriale e diritti di utilizzazione delle opere dell'ingegno						-
4)	Concessioni, licenze, marchi e diritti simili						-
5)	Avviamento						-
6)	Immobilizzazioni in corso e acconti						-
7)	Altre						-
	Totale immobilizzazioni immateriali	-	-	-	-	-	-
II	Immobilizzazioni materiali						
1)	Terreni e fabbricati						-
2)	Impianti e macchinario		8.173.441,24				8.173.441,24
3)	Attrezzature industriali e commerciali						-
4)	Altri beni						-
5)	Immobilizzazioni in corso e acconti			1.094.710,55			1.094.710,55
	Totale immobilizzazioni materiali	-	8.173.441,24	1.094.710,55	-	-	9.268.151,79
III	Immobilizzazioni finanziarie, con separata indicazione, per ciascuna voce dei crediti, degli						
1)	Partecipazioni in:						
a)	imprese controllate						
b)	imprese collegate						
c)	imprese controllanti						
d)	altre imprese						
2)	Crediti:						
a)	verso imprese controllate						
b)	verso imprese collegate						
c)	verso imprese controllanti						
d)	verso altri						
3)	Altri titoli						
4)	Azioni proprie, con indicazione anche del valore nominale complessivo						
	Totale immobilizzazioni finanziarie						
	TOTALE IMMOBILIZZAZIONI	-	8.173.441,24	1.094.710,55	-	-	9.268.151,79
C)	ATTIVO CIRCOLANTE						
I	Rimanenze						
1)	Materie prime, sussidiarie e di consumo						-
2)	Prodotti in corso di lavorazione e semilavorati						-
3)	Lavori in corso su ordinazione						-
4)	Prodotti finiti e merci						-
5)	Acconti						-
	Totale rimanenze	-	-	-	-	-	-
II	Crediti, con separata indicazione, per ciascuna voce, degli importi esigibili oltre l'esercizio						
1)	Verso clienti		319.578,49				319.578,49
2)	Verso imprese controllate	-	-	-	-	-	-
	operativi						-
	finanziari						-
3)	Verso imprese collegate	-	-	-	-	-	-

Dati in Euro		esercizio e manutenzione della rete di trasporto nazionale	esercizio e manutenzione della rete di trasporto regionale	sviluppo infrastrutturale	centrali di spinta	attività commerciali di sviluppo e attività finalizzate alla costruzione dei bilanci energetici delle reti di trasporto	TOTALE ATTIVITÀ
4)	operativi						-
	finanziari						
4-bis)	Verso controllanti	-	-	-	-	-	-
	operativi						-
4-ter)	finanziari						
	Crediti tributari						
5)	Imposte anticipate						
	Verso altri	-	6.492,06	-	-	-	6.492,06
5)	operativi		6.492,06				6.492,06
	finanziari						
	Totale crediti	-	326.070,55	-	-	-	326.070,55
III	Partecipazioni in imprese controllate						
1)	Partecipazioni in imprese controllate						
	Partecipazioni in imprese collegate						
2)	Partecipazioni in imprese controllanti						
	Altre partecipazioni						
3)	Azioni proprie, con indicazione anche del valore nominale complessivo						
	Altri titoli						
4)	Totale attività finanziarie						
	Disponibilità liquide						
1)	Depositi bancari e postali						
	Assegni						
2)	Denaro e valori in cassa						
	Totale disponibilità liquide						
3)	TOTALE ATTIVO CIRCOLANTE	-	326.070,55	-	-	-	326.070,55
	D	RATEI E RISCONTI, CON SEPARATA INDICAZIONE DEL DISAGGIO SUI PRESTITI					
D	Operativi		8.407,73				8.407,73
	finanziari						
D	TOTALE RATEI E RISCONTI, CON SEPARATA INDICAZIONE DEL DISAGGIO SUI PRESTITI	-	8.407,73	-	-	-	-
	TOTALE ATTIVO	-	8.507.919,52	1.094.710,55	-	-	9.602.630,07

PASSIVO							
A)	PATRIMONIO NETTO						
I	Capitale						
	Riserva da sovrapprezzo azioni						
III	Riserve di rivalutazione						
	Riserva legale						
V	Riserve statutarie						
	Riserva per azioni proprie in portafoglio						
VII	Altre riserve, distintamente indicate						
	Utili (perdite) portati a nuovo						
IX	Utile (perdita) dell'esercizio						
	TOTALE PATRIMONIO NETTO						
B)	FONDI PER RISCHI ED ONERI						
1)	Per trattamento di quiescenza ed obblighi simili						-
	Per imposte, anche differite						
3)	Altri						-
	TOTALE FONDI PER RISCHI ED ONERI	-	-	-	-	-	-
C)	TRATTAMENTO DI FINE RAPPORTO DI LAVORO SUBORDINATO						-
D)	DEBITI, CON SEPARATA INDICAZIONE, PER CIASCUNA VOCE, DEGLI IMPORTI ESIGIBILI						
1)	Obbligazioni						

Dati in Euro		esercizio e manutenzione della rete di trasporto nazionale	esercizio e manutenzione della rete di trasporto regionale	sviluppo infrastrutturale	centrali di spinta	attività commerciali di sviluppo e attività finalizzate alla costruzione dei bilanci energetici delle reti di trasporto	TOTALE ATTIVITÀ
2)	Obbligazioni convertibili						
3)	Debiti verso soci per finanziamenti						
4)	Debiti verso banche						
5)	Debiti verso altri finanziatori						
6)	Acconti						-
7)	Debiti verso fornitori		126.600,24				126.600,24
8)	Debiti rappresentati da titoli di credito	-	-	-	-	-	-
	operativi						-
	finanziari						
9)	Debiti verso imprese collegate	-	-	-	-	-	-
	operativi						-
	finanziari						
10)	Debiti verso imprese collegate	-	-	-	-	-	-
	operativi						-
	finanziari						
11)	Debiti verso controllanti	-	-	-	-	-	-
	operativi						-
	finanziari						
12)	Debiti tributari						
13)	Debiti verso istituti di previdenza e di sicurezza sociale						-
14)	Altri debiti		171.019,61				171.019,61
	TOTALE DEBITI	-	297.619,85	-	-	-	297.619,85
E)	RATEI E RISCOINTI, CON SEPARATA INDICAZIONE DEL DISAGGIO SUI PRESTITI,						
	operativi		63.192,02				63.192,02
	finanziari						
	TOTALE RATEI E RISCOINTI, CON SEPARATA INDICAZIONE DEL DISAGGIO SUI PRESTITI	-	63.192,02	-	-	-	63.192,02
	TOTALE PASSIVO	-	360.811,87	-	-	-	360.811,87

Dati in Euro		MISURA DEL GAS NATURALE						TOTALE ATTIVITÀ
		b) installazione e manutenzione dei misuratori nei punti di riconsegna delle reti di distribuzione, nei punti di consegna delle reti di trasporto e nei punti di riconsegna delle reti di trasporto corrispondenti alla fornitura ai clienti finali	f) rilevazione e registrazione dei dati di misura nei punti di cui al precedente comparto	c) installazione e manutenzione dei misuratori nei punti di interconnessione, nei punti di consegna alle reti di distribuzione e nei punti di riconsegna delle reti di trasporto, con l'esclusione dei punti di riconsegna corrispondenti alle forniture ai clienti finali	g) rilevazione e registrazione dei dati di misura nei punti di cui al precedente comparto	d) installazione e manutenzione dei misuratori del potere calorifico e della qualità del gas, nonché rilevazione e registrazione dei relativi dati	interventi di natura commerciale sui misuratori	
ATTIVO								
A)	CREDITI VERSO SOCI PER VERSAMENTI ANCORA DOVUTI, CON SEPARATA INDICAZIONE							
B)	IMMOBILIZZAZIONI, CON SEPARATA INDICAZIONE DI QUELLE CONCESSE IN LOCAZIONE FINANZIARIA							
II	Immobilizzazioni immateriali							
1)	Costi di impianto e di ampliamento							-
2)	Costi di ricerca, di sviluppo e di pubblicità							-
3)	Diritti di brevetto industriale e diritti di utilizzazione delle opere dell'ingegno							-
4)	Concessioni, licenze, marchi e diritti simili							-
5)	Avviamento							-
6)	Immobilizzazioni in corso e acconti							-
7)	Altre							-
	Totale immobilizzazioni immateriali	-	-	-	-	-	-	-
II	Immobilizzazioni materiali							
1)	Terreni e fabbricati							-
2)	Impianti e macchinario	28.345,13		31.488,80				59.833,93
3)	Attrezzature industriali e commerciali							-
4)	Altri beni							-
5)	Immobilizzazioni in corso e acconti							-
	Totale immobilizzazioni materiali	28.345,13	-	31.488,80	-	-	-	59.833,93
III	Immobilizzazioni finanziarie, con separata indicazione, per ciascuna voce dei crediti, degli							
1)	Partecipazioni in:							
a)	imprese controllate							
b)	imprese collegate							
c)	imprese controllanti							
d)	altre imprese							
2)	Crediti:							
a)	verso imprese controllate							
b)	verso imprese collegate							
c)	verso imprese controllanti							
d)	verso altri							
3)	Altri titoli							
4)	Azioni proprie, con indicazione anche del valore nominale complessivo							
	Totale immobilizzazioni finanziarie							
	TOTALE IMMOBILIZZAZIONI	28.345,13	-	31.488,80	-	-	-	59.833,93
C)	ATTIVO CIRCOLANTE							
I	Rimanenze							
1)	Materie prime, sussidiarie e di consumo							-
2)	Prodotti in corso di lavorazione e semilavorati							-
3)	Lavori in corso su ordinazione							-
4)	Prodotti finiti e merci			2.400,00				2.400,00
5)	Acconti							-
	Totale rimanenze	-	-	2.400,00	-	-	-	2.400,00
II	Crediti, con separata indicazione, per ciascuna voce, degli importi esigibili oltre l'esercizio							
1)	Verso clienti			12.467,98				12.467,98
2)	Verso imprese controllate	-	-	-	-	-	-	-
	operativi							-
	finanziari							-
3)	Verso imprese collegate	-	-	-	-	-	-	-
	operativi							-
	finanziari							-
4)	Verso controllanti	-	-	-	-	-	-	-
	operativi							-
	finanziari							-
4-bis)	Crediti tributari							
4-ter)	Imposta anticipata							
5)	Verso altri	-	-	-	-	-	-	-
	operativi							-
	finanziari							-
	Totale crediti	-	-	12.467,98	-	-	-	12.467,98

Dati in Euro		b) installazione e manutenzione dei misuratori nei punti di riconsegna delle reti di distribuzione, nei punti di consegna delle reti di trasporto e nei punti di riconsegna delle reti di trasporto corrispondenti alla fornitura ai clienti finali	f) rilevazione e registrazione dei dati di misura nei punti di cui al precedente comparto	c) installazione e manutenzione dei misuratori nei punti di interconessione, nei punti di consegna alle reti di distribuzione e nei punti di riconsegna delle reti di trasporto, con l'esclusione dei punti di riconsegna corrispondenti alle forniture ai clienti finali	g) rilevazione e registrazione dei dati di misura nei punti di cui al precedente comparto	d) installazione e manutenzione dei misuratori del potere calorifico e della qualità del gas, nonché rilevazione e registrazione dei relativi dati	interventi di natura commerciale sui misuratori	TOTALE ATTIVITÀ
III	Partecipazioni in imprese controllate							
1)	Partecipazioni in imprese controllate							
2)	Partecipazioni in imprese collegate							
3)	Partecipazioni in imprese controllanti							
4)	Altre partecipazioni							
5)	Azioni proprie, con indicazione anche del valore nominale complessivo							
6)	Altri titoli							
	Totale attività finanziarie							
IV	Disponibilità liquide							
1)	Depositi bancari e postali							
2)	Assegni							
3)	Denaro e valori in cassa							
	Totale disponibilità liquide							
	TOTALE ATTIVO CIRCOLANTE	-	-	14.867,98	-	-	-	14.867,98
D	RATEI E RISCOINTI, CON SEPARATA INDICAZIONE DEL DISAGGIO SUI PRESTITI							
	Operativi							-
	finanziari							-
	TOTALE RATEI E RISCOINTI, CON SEPARATA INDICAZIONE DEL DISAGGIO SUI PRESTITI	-	-	-	-	-	-	-
	TOTALE ATTIVO	28.345,13	-	46.356,78	-	-	-	74.701,91

	PASSIVO							
A)	PATRIMONIO NETTO							
I	Capitale							
II	Riserva da sovrapprezzo azioni							
III	Riserve di rivalutazione							
IV	Riserva legale							
V	Riserve statutarie							
VI	Riserva per azioni proprie in portafoglio							
VII	Altre riserve, distintamente indicate							
VIII	Utili (perdite) portati a nuovo							
IX	Utile (perdita) dell'esercizio							
	TOTALE PATRIMONIO NETTO							
B)	FONDI PER RISCHI ED ONERI							
1)	Per trattamento di quiescenza ed obblighi simili							-
2)	Per imposte, anche differite							-
3)	Altri							-
	TOTALE FONDI PER RISCHI ED ONERI	-	-	-	-	-	-	-
C)	TRATTAMENTO DI FINE RAPPORTO DI LAVORO SUBORDINATO							
D)	DEBITI, CON SEPARATA INDICAZIONE, PER CIASCUNA VOCE, DEGLI IMPORTI ESIGIBILI							
1)	Obbligazioni							
2)	Obbligazioni convertibili							
3)	Debiti verso soci per finanziamenti							
4)	Debiti verso banche							
5)	Debiti verso altri finanziatori							
6)	Accenti							-
7)	Debiti verso fornitori	-	-	-	124,34	2.550,00		2.674,34
8)	Debiti rappresentati da titoli di credito	-	-	-	-	-	-	-
	operativi							-
	finanziari							-
9)	Debiti verso imprese collegate	-	-	-	-	-	-	-
	operativi							-
	finanziari							-
10)	Debiti verso imprese collegate	-	-	-	-	-	-	-
	operativi							-
	finanziari							-
11)	Debiti verso controllanti	-	-	-	-	-	-	-
	operativi							-
	finanziari							-
12)	Debiti tributari							-
13)	Debiti verso istituti di previdenza e di sicurezza sociale							-
14)	Altri debiti							-
	TOTALE DEBITI	-	-	-	124,34	2.550,00	-	2.674,34

Dati in Euro		b) installazione e manutenzione dei misuratori nei punti di riconsegna delle reti di distribuzione, nei punti di consegna delle reti di trasporto e nei punti di riconsegna delle reti di trasporto corrispondenti alla fornitura ai clienti finali	f) rilevazione e registrazione dei dati di misura nei punti di cui al precedente comparto	c) installazione e manutenzione dei misuratori nei punti di interconnessione, nei punti di consegna alle reti di distribuzione e nei punti di riconsegna delle reti di trasporto, con l'esclusione dei punti di riconsegna corrispondenti alle forniture ai clienti finali	g) rilevazione e registrazione dei dati di misura nei punti di cui al precedente comparto	d) installazione e manutenzione dei misuratori del potere calorifico e della qualità del gas, nonché rilevazione e registrazione dei relativi dati	interventi di natura commerciale sui misuratori	TOTALE ATTIVITÀ
E)	RATEI E RISCONTI, CON SEPARATA INDICAZIONE DEL DISAGGIO SUI PRESTITI,							
	operativi							-
	finanziari							
	TOTALE RATEI E RISCONTI, CON SEPARATA INDICAZIONE DEL DISAGGIO SUI PRESTITI	-	-	-	-	-	-	-
	TOTALE PASSIVO	-	-	-	124,34	2.550,00	-	2.674,34

Debi in Euro	approvvigionamenti e acquisti	trasporti e autoparco	logistica e magazzini	servizi immobiliari e facility management	servizi informatici	ricerca e sviluppo	servizi di ingegneria e di costruzione	servizi di telecomunicazioni	servizi amministrativi e finanziari	organi legali e societari, alta direzione e staff centrali	servizi del personale e delle risorse umane	Totale servizi comuni
ATTIVO												
A) CREDITI VERSO SOCI PER VERSAMENTI ANCORA DOVUTI, CON SEPARATA INDICAZIONE DELLA PARTE GIÀ RICHIAMATA												
B) IMMOBILIZZAZIONI, CON SEPARATA INDICAZIONE DI QUELLE CONCESSE IN												
I Immobilizzazioni immateriali												
1) Cesti di impianto e di ampliamento												-
2) Cesti di impianto e di ampliamento												-
3) Diritti di brevetto industriale e diritti di utilizzazione delle opere dell'ingegno												-
4) Concessioni, licenze, marchi e diritti simili												-
5) Avviamento												-
6) Immobilizzazioni in corso e acconti												-
7) Altre												-
Totale immobilizzazioni immateriali												-
II Immobilizzazioni materiali												
1) Terreni e fabbricati												-
2) Impianti e macchinari												-
3) Attrezzature industriali e commerciali												-
4) Altri beni	677,93				3.107,64							3.785,57
5) Immobilizzazioni in corso e acconti												-
Totale immobilizzazioni materiali	677,93				3.107,64							3.785,57
III Immobilizzazioni finanziarie, con separata indicazione, per ciascuna voce dei crediti, degli												
1) Partecipazioni in:												
a) imprese controllate												
b) imprese collegate												
c) imprese controllanti												
d) altre imprese												
2) Crediti:												
a) verso imprese controllate												
b) verso imprese collegate												
c) verso imprese controllanti												
d) verso altri												
3) Altri titoli												
4) Azioni proprie, con indicazione anche del valore nominale complessivo												
Totale immobilizzazioni finanziarie												
TOTALE IMMOBILIZZAZIONI	677,93				3.107,64							3.785,57
C) ATTIVO CIRCOLANTE												
I Rimanenze												
1) Materie prime, sussidiarie e di consumo												-
2) Prodotti in corso di lavorazione e semilavorati												-
3) Lavori in corso su ordinazione												-
4) Prodotti finiti e merci												-
5) Acconti												-
Totale rimanenze												-
II Crediti, con separata indicazione, per ciascuna voce, degli imparti esigibili oltre l'esercizio												
1) Verso clienti												-
2) Verso imprese collegate												-
Verso imprese controllate												-
finanziari												-
3) Verso imprese controllanti												-
Verso imprese collegate												-
finanziari												-
4) Verso controllanti												-
Verso controllanti												-
finanziari												-
4-bis) Crediti tributari												-
4-bis) Imposte anticipate												-
5) Verso altri												-
Totale crediti												-
finanziari												-
Crediti tributari												-
III Attività finanziarie che non costituiscono immobilizzazioni												
1) Partecipazioni in imprese controllate												
2) Partecipazioni in imprese collegate												
3) Partecipazioni in imprese controllanti												
4) Altre partecipazioni												
5) Azioni proprie, con indicazione anche del valore nominale complessivo												
6) Altri titoli												
Totale attività finanziarie												
IV Disponibilità liquide												
1) Disponibilità liquide												
2) Assegni												
3) Denare e valori in cassa												
Totale disponibilità liquide												

Dati in Euro	approvvigionamenti e acquisti	trasporti e autoparco	logistica e magazzini	servizi immobiliari e facility management	servizi informatici	ricerca e sviluppo	servizi di ingegneria e di costruzione	servizi di telecomunicazioni	servizi amministrativi e finanziari	organi legali e societari, alta direzione e staff centrali	servizi del personale e delle risorse umane	Totale servizi comuni
TOTALE ATTIVO CIRCOLANTE	-	-	-	-	-	-	-	-	-	-	-	-
D TOTALE ATTIVO CIRCOLANTE	-	-	-	-	-	-	-	-	-	-	-	-
Operativi												
Finanziari												
finanziari	-	-	-	-	-	-	-	-	-	-	-	-
TOTALE ATTIVO	677,93	-	-	-	3.107,64	-	-	-	-	-	-	3.785,57

PASSIVO												
A) PATRIMONIO NETTO												
I Capitale												
II Riserva da sovrapprezzi azioni												
III Riserve di rivalutazione												
IV Riserva legale												
V Riserve statutarie												
VI Riserva per azioni proprie in portafoglio												
VII Altre riserve, distintamente indicate												
VIII Utili (perdite) portati a nuovo												
IX Utile (perdita) dell'esercizio												
TOTALE PATRIMONIO NETTO												
B) FONDI PER RISCHI ED ONERI												
1) Per trattamento di quiescenza ed obblighi simili												
2) Per imposte, anche differite												
3) Altri												
TOTALE FONDI PER RISCHI ED ONERI	-	-	-	-	-	-	-	-	-	-	-	-
C) TRATTAMENTO DI FINE RAPPORTO DI LAVORO SUBORDINATO												
D) DEBITI, CON SEPARATA INDICAZIONE, PER CIASCUNA VOCE, DEGLI IMPORTI ESIGIBILI												
1) Obbligazioni												
2) Obbligazioni convertibili												
3) Debiti verso soci per finanziamenti												
4) Debiti verso banche												
5) Debiti verso altri finanziatori												
6) Accenti												
7) Debiti verso fornitori	1.050,00				585,60				2.570,20		311,81	4.517,69
8) Debiti rappresentati da titoli di credito												
operativi												
finanziari												
9) Debiti verso imprese collegate												
operativi												
finanziari												
10) Debiti verso imprese collegate												
operativi												
finanziari												
11) Debiti verso controllanti												
operativi												
finanziari												
12) Debiti tributari												
13) Debiti verso istituti di previdenza e di sicurezza sociale											4.435,67	4.435,67
14) Altri debiti											13.349,63	13.349,63
TOTALE DEBITI	1.050,00	-	-	-	585,60	-	-	-	2.570,20	-	18.097,11	22.302,99
E) RATEI E RISCONTI, CON SEPARATA INDICAZIONE DEL DISAGGIO SUI PRESTITI												
operativi												
finanziari												
TOTALE RATEI E RISCONTI, CON SEPARATA INDICAZIONE DEL DISAGGIO SUI PRESTITI	-	-	-	-	-	-	-	-	-	-	-	-
TOTALE PASSIVO	1.050,00	-	-	-	585,60	-	-	-	2.570,20	-	18.097,11	22.302,99

Dati in Euro		funzione operativa condivisa commerciale, di vendita e gestione clientela	funzione operativa condivisa tecnica di telecontrollo, di manutenzione e servizi tecnici	funzione operativa condivisa di misura, tra attività di settori diversi	funzione operativa condivisa di acquisto energia elettrica e/o gas	funzione operativa condivisa di cartografia elettronica	Totale funzioni operative condivise
	ATTIVO						
A)	CREDITI VERSO SOCI PER VERSAMENTI ANCORA DOVUTI, CON SEPARATA INDICAZIONE DELLA PARTE GIÀ RICHIAMATA						
B)	IMMOBILIZZAZIONI, CON SEPARATA INDICAZIONE DI QUELLE CONCESSE IN						
II	Immobilitazioni immateriali						
1)	Costi di impianto e di ampliamento						-
2)	Costi di impianto e di ampliamento						-
3)	Diritti di brevetto industriale e diritti di utilizzazione delle opere dell'ingegno						-
4)	Concessioni, licenze, marchi e diritti simili						-
5)	Avviamento						-
6)	Immobilitazioni in corso e acconti						-
7)	Altre						-
	Totale immobilizzazioni immateriali	-	-	-	-	-	-
II	Immobilitazioni materiali						
1)	Terreni e fabbricati						-
2)	Impianti e macchinario						-
3)	Attrezzature industriali e commerciali						-
4)	Altri beni						-
5)	Immobilitazioni in corso e acconti						-
	Totale immobilizzazioni materiali	-	-	-	-	-	-
III	Immobilitazioni finanziarie, con separata indicazione, per ciascuna voce dei crediti, degli						
1)	Partecipazioni in:						
a)	imprese controllate						
b)	imprese collegate						
c)	imprese controllanti						
d)	altre imprese						
2)	Crediti:						
a)	verso imprese controllate						
b)	verso imprese collegate						
c)	verso imprese controllanti						
d)	verso altri						
3)	Altri titoli						
4)	Azioni proprie, con indicazione anche del valore nominale complessivo						
	Totale immobilizzazioni finanziarie						
	TOTALE IMMOBILIZZAZIONI	-	-	-	-	-	-
C)	ATTIVO CIRCOLANTE						
I	Rimanenza						
1)	Materie prime, sussidiarie e di consumo						-
2)	Prodotti in corso di lavorazione e semilavorati						-
3)	Lavori in corso su ordinazione						-
4)	Prodotti finiti e merci						-
5)	Acconti						-
	Totale rimanenze	-	-	-	-	-	-
II	Crediti, con separata indicazione, per ciascuna voce, degli importi esigibili oltre l'esercizio						
1)	Verso clienti						-
2)	Verso imprese collegate	-	-	-	-	-	-
	Verso imprese controllate						-
	finanziari						-
3)	Verso imprese controllanti	-	-	-	-	-	-
	Verso imprese collegate						-
	finanziari						-
4)	Verso controllanti	-	-	-	-	-	-
	Verso controllanti						-
	finanziari						-
4-bis)	Crediti tributari						-
4-ter)	Imposte anticipate						-
5)	Verso altri						-
	Totale crediti						-
	finanziari						-
	Crediti tributari						-
III	Attività finanziarie che non costituiscono immobilizzazioni						
1)	Partecipazioni in imprese controllate						
2)	Partecipazioni in imprese collegate						
3)	Partecipazioni in imprese controllanti						

Dati in Euro		funzione operativa condivisa commerciale, di vendita e gestione clientela	funzione operativa condivisa tecnica di telecontrollo, di manutenzione e servizi tecnici	funzione operativa condivisa di misura, tra attività di settori diversi	funzione operativa condivisa di acquisto energia elettrica e/o gas	funzione operativa condivisa di cartografia elettronica	Totale funzioni operative condivise
4)	Altre partecipazioni						
5)	Azioni proprie, con indicazione anche del valore nominale complessivo						
6)	Altri titoli						
	Totale attività finanziarie						
IV	Disponibilità liquide						
1)	Disponibilità liquide						
2)	Assegni						
3)	Denaro e valori in cassa						
	Totale disponibilità liquide						
	TOTALE ATTIVO CIRCOLANTE	-	-	-	-	-	-
D	TOTALE ATTIVO CIRCOLANTE						
	Operativi						-
	Finanziari						-
	finanziari	-	-	-	-	-	-
	TOTALE ATTIVO	-	-	-	-	-	-

	PASSIVO						
A)	PATRIMONIO NETTO						
I	Capitale						
II	Riserva da sovrapprezzo azioni						
III	Riserve di rivalutazione						
IV	Riserva legale						
V	Riserve statutarie						
VI	Riserva per azioni proprie in portafoglio						
VII	Altre riserve, distintamente indicate						
VIII	Utili (perdite) portati a nuovo						
IX	Utile (perdita) dell'esercizio						
	TOTALE PATRIMONIO NETTO						
B)	FONDI PER RISCHI ED ONERI						
1)	Per trattamento di quiescenza ed obblighi simili						-
2)	Per imposte, anche differite						
3)	Altri						-
	TOTALE FONDI PER RISCHI ED ONERI	-	-	-	-	-	-
C)	TRATTAMENTO DI FINE RAPPORTO DI LAVORO SUBORDINATO						-
D)	DEBITI, CON SEPARATA INDICAZIONE, PER CIASCUNA VOCE, DEGLI IMPORTI ESIGIBILI						
1)	Obbligazioni						
2)	Obbligazioni convertibili						
3)	Debiti verso soci per finanziamenti						
4)	Debiti verso banche						
5)	Debiti verso altri finanziatori						
6)	Acconti						-
7)	Debiti verso fornitori						-
8)	Debiti rappresentati da titoli di credito						-
	operativi						-
	finanziari						-
9)	Debiti verso imprese collegate	-	-	-	-	-	-
	operativi						-
	finanziari						-
10)	Debiti verso imprese collegate	-	-	-	-	-	-
	operativi						-
	finanziari						-
11)	Debiti verso controllanti	-	-	-	-	-	-
	operativi						-
	finanziari						-
12)	Debiti tributari						
13)	Debiti verso Istituti di previdenza e di sicurezza sociale						-
14)	Altri debiti						-
	TOTALE DEBITI	-	-	-	-	-	-
E)	RATEI E RISCOINTI, CON SEPARATA INDICAZIONE DEL DISAGGIO SUI PRESTITI						
	operativi						-
	finanziari						-
	TOTALE RATEI E RISCOINTI, CON SEPARATA INDICAZIONE DEL DISAGGIO SUI PRESTITI	-	-	-	-	-	-
	TOTALE PASSIVO	-	-	-	-	-	-

Dati in Euro	Traguardo del gas attivita'	Valore del gas attivita'	TOTALE ATTIVITA'	Appropriamenti e riserve	Servizi immobiliari e servizi comuni	Servizi telematici	Servizi di informatica	Servizi manutenzione e pulizia	Organi legali e societari, alla dipendenza del gestore	Servizi del personale e altri servizi comuni	TOTALE RISORSE DISPONIBILI	Fondo ammortamento, svalutazioni e servizi comuni	TOTALE RISORSE OPERATIVE CONVERSE	Valori non attribuibili	Bilanci	Totale
A) VALORE DELLA PRODUZIONE																
1) Ricavi delle vendite e delle prestazioni	641.003,45	23.932,42	794.735,87	-	-	-	-	-	-	-	484,39	-	-	-	-	794.735,87
2) Variazioni delle rimanenze di prodotti in corso di produzione, produzione e fini	-	-	-	-	-	-	-	-	-	-	-	-	-	-	-	-
3) Variazioni del lavoro in corso di esecuzione	-	-	-	-	-	-	-	-	-	-	-	-	-	-	-	-
4) Incrementi di immobilizzazioni per lavori interni	-	-	-	-	-	-	-	-	-	-	-	-	-	-	-	-
5) Altri ricavi e proventi	94.554,30	24.810,91	121.972,11	-	-	-	-	-	-	-	9.123,37	-	-	-	-	129.235,68
TOTALE VALORE DELLA PRODUZIONE	735.557,75	48.743,33	824.207,98													824.207,98

B) COSTI DELLA PRODUZIONE	per materie prime, sussidiarie, di consumo e di merci	per il personale	per servizi	per godimento di beni di terzi	per il personale	ammortamenti e svalutazioni	incrementi delle immobilizzazioni materiali	altri valori della produzione	costi di produzione di natura prima, sussidiarie, di consumo e di merci	costi di gestione	TOTALE COSTI DELLA PRODUZIONE	TOTALE RISORSE OPERATIVE CONVERSE	TOTALE RISORSE OPERATIVE CONVERSE	Valori non attribuibili	Bilanci	Totale
6) Materie prime, sussidiarie, di consumo e di merci	64.333,37	-	64.333,37	412,65	-	-	-	-	64.333,37	6,38	64.339,75	9.123,37	-	-	-	73.463,12
7) per servizi	77.238,40	17.162,15	94.399,55	412,65	-	-	-	-	94.399,55	6,38	94.405,93	9.123,37	-	-	-	103.529,30
8) per godimento di beni di terzi	23.932,42	-	23.932,42	-	-	-	-	-	23.932,42	-	23.932,42	-	-	-	-	23.932,42
9) per il personale	48.378,00	3.874,77	52.252,77	-	-	-	-	-	52.252,77	-	52.252,77	-	-	-	-	52.252,77
10) ammortamenti e svalutazioni	252.974,41	13.510,78	266.485,19	175,49	-	-	-	-	266.485,19	-	266.485,19	-	-	-	-	266.485,19
11) incrementi delle immobilizzazioni materiali	235.974,41	12.912,29	248.886,70	175,49	-	-	-	-	248.886,70	-	248.886,70	-	-	-	-	248.886,70
12) altri valori della produzione	-	-	-	-	-	-	-	-	-	-	-	-	-	-	-	-
13) costi eccezionali	-	-	-	-	-	-	-	-	-	-	-	-	-	-	-	-
14) costi di gestione	24.239,21	-	24.239,21	6,38	-	-	-	-	24.245,59	8.500,00	32.745,59	-	-	-	-	32.745,59
TOTALE COSTI DELLA PRODUZIONE	679.247,82	35.487,21	714.735,03	1.006,10	6,38	8.500,00	4.407,48	388,82	720.745,03	1.012,76	721.757,79	9.123,37	-	-	-	730.881,16

(A - B) DIFFERENZA TRA VALORE ESORTI DELLA PRODUZIONE	294.470,15	(16.043,15)	278.427,00	(1.406,10)	(8.493,62)	(4.407,48)	(388,82)	(2.221,20)	(7.227,19)	(4.204,79)	81.454,24	(7.746,68)	73.707,56	-	-	215.659,23
C) PROVENTI E ONERI FINANZIARI																
15) proventi da partecipazioni	-	-	-	-	-	-	-	-	-	-	-	-	-	-	-	-
16) di cui da imprese controllate	-	-	-	-	-	-	-	-	-	-	-	-	-	-	-	-
17) di cui da imprese collegate	-	-	-	-	-	-	-	-	-	-	-	-	-	-	-	-
18) altri proventi finanziari	-	-	-	-	-	-	-	-	-	-	-	-	-	-	-	-
19) interessi e altri servizi finanziari	-	-	-	-	-	-	-	-	-	-	-	-	-	-	-	-
20) di cui da imprese controllate	-	-	-	-	-	-	-	-	-	-	-	-	-	-	-	-
21) di cui da imprese collegate	-	-	-	-	-	-	-	-	-	-	-	-	-	-	-	-
22) di cui verso controllati	-	-	-	-	-	-	-	-	-	-	-	-	-	-	-	-
23) di cui a persona in causa	-	-	-	-	-	-	-	-	-	-	-	-	-	-	-	-
TOTALE PROVENTI E ONERI FINANZIARI	-	-	-	-	-	-	-	-	-	-	-	-	-	-	-	-

D) RETTIFICAZIONE DI VALORE DI ATTIVITA'	19) svalutazioni	19) rivalutazioni	RETTIFICAZIONE DI VALORE DI ATTIVITA' FINANZIARIA	PROVENTI E ONERI STRAORDINARI	PROVENTI E ONERI STRAORDINARI	TOTALE PROVENTI E ONERI STRAORDINARI	RESULTATO FINALE DALLA IMPORTE	IMPORTE SUL RISULTATO D'ESERCIZIO	CONTRIBUTO DIRIGENTE E AMMINISTRATIVO	UTILE (PERDITA) DALL'ESERCIZIO	102.501,43	102.501,43
19) svalutazioni	-	-	-	-	-	-	-	-	-	-	-	-
19) rivalutazioni	-	-	-	-	-	-	-	-	-	-	-	-
TOTALE PROVENTI E ONERI STRAORDINARI	-	-	-	-	-	-	-	-	-	-	-	-
RESULTATO FINALE DALLA IMPORTE	2.066,42	(2.363,15)	1.584,97	1.584,97	239.879,43	77.270,00	102.501,43	102.501,43	102.501,43	102.501,43	102.501,43	102.501,43

CONTO ECONOMICO PER L'ATTIVITÀ DI TRASPORTO DEL GAS NATURALE ARTICOLATA IN COMPARTI CON DETTAGLIO DELLE SOTTOVOCI

Dati in Euro		TRASPORTO DEL GAS NATURALE						TOTALE ATTIVITÀ
		esercizio e manutenzione della rete di trasporto nazionale	esercizio e manutenzione della rete di trasporto regionale	sviluppo infrastrutturale	centrali di spinta	attività commerciali di sviluppo e attività finalizzate alla costruzione dei bilanci energetici delle reti di trasporto	Valori non attribuibili	
A)	VALORE DELLA PRODUZIONE							
1)	Ricavi delle vendite e delle prestazioni							
	- corrispettivi CPe di cui alla deliberazione n. 166/05							-
	- corrispettivi CPu di cui alla deliberazione n. 166/05							-
	- corrispettivi CTr di cui alla deliberazione n. 166/05		395.692,26					395.692,26
	- corrispettivi variabili CV e CVp, di cui alla deliberazione n. 166/05							-
	- corrispettivi CPe di cui all'art. 10, comma 10.1, della deliberazione n. 166/05							-
	- corrispettivi di disequilibrio di cui alla deliberazione n. 137/02							-
	- corrispettivi di scostamento su rete nazionale di cui all'art. 17 della deliberazione n. 137/02							-
	- corrispettivi di scostamento su rete regionale di cui all'art. 17 della deliberazione n. 137/02							-
	- ricavi previsti dal codice di rete, di cui all'art. 17, comma 17.2, lettera e) della deliberazione n. 166/05							-
	- ricavi da maggiorazioni previste dalla deliberazione n. 297/05							-
	- corrispettivo unitario variabile CVFG [solo dal 2008]							-
	- corrispettivo unitario variabile CVI di cui all'articolo 3.1 della deliberazione n. 277/07							-
	- corrispettivo unitario variabile CVQC di cui al punto 1 della deliberazione ARG/Gas 133/08							-
	- corrispettivo tariffario unitario CVF, di cui al punto 1 della deliberazione n. 205/07							-
	- ricavi da compensazione tra imprese di cui all'art. 14 della del. 166/05		234.454,69					234.454,69
	- ricavi da vendita gas di bilanciamento di cui all'art. 21, comma 21.5, del D.Lgs. 164/00		51.656,50					51.656,50
	- contributi di allacciamento							-
	- altri (da terzi)							-
	- altri (da altre imprese del gruppo)							-
	Totale ricavi delle vendite e delle prestazioni	-	681.803,45	-	-	-	-	681.803,45
2)	Variazioni delle rimanenze di prodotti in corso di lavorazione, semilavorati e finiti;							-
3)	Variazioni dei lavori in corso su ordinazioni							-
4)	Incrementi di immobilizzazioni per lavori interni							-
	- costo del lavoro							-
	- materiali							-
	- oneri finanziari capitalizzati							-
	- servizi							-
	- altro							-
	Totale incrementi di immobilizzazioni per lavori interni	-	-	-	-	-	-	-
5)	Altri ricavi e proventi							-
	- contributi da CCSE							-
	- contributi ricevuti da soggetti pubblici e privati							-
	- canoni da terzi per affitto di rami d'azienda							-
	- canoni da altre imprese del gruppo per affitto di rami d'azienda							-
	- plusvalenze da cessione cespiti							-
	- sopravvenienze attive							-
	- altri (da terzi)		94.654,20					94.654,20
	- altri (da altre imprese del gruppo)							-
	Totale altri ricavi e proventi	-	94.654,20	-	-	-	-	94.654,20
	TOTALE VALORE DELLA PRODUZIONE	-	776.457,65	-	-	-	-	776.457,65
	<i>di cui per vendita ad altre società del gruppo: differenza tra il prezzo effettivamente ricevuto (-) ed il prezzo valutato in base al principio di libera concorrenza tra le parti (o il valore normale) (+)</i>							-
	Vendita interna di beni e servizi ad altra attività							-
	TOTALE VALORE DELLA PRODUZIONE COMPRESIVA DELLE VENDITE INTERNE	-	776.457,65	-	-	-	-	776.457,65
	COSTI DIRETTI							
	COSTI DELLA PRODUZIONE							
6)	Per materie prime, sussidiarie, di consumo e di merci							-
	- gas di compressione e di spinta e perdite di rete (da terzi)							-
	- gas di compressione e di spinta e perdite di rete (da altre imprese del gruppo)							-
	- gas di bilanciamento di cui all'art. 21, comma 21.5, del D.Lgs. 164/00 (da terzi)		66.223,27					66.223,27
	- gas di bilanciamento di cui all'art. 21, comma 21.5, del D.Lgs. 164/00 (da altre imprese del gruppo)							-
	- altri (da terzi)							-
	- altri (da altre imprese del gruppo)							-

Dati in Euro		esercizio e manutenzione della rete di trasporto nazionale	esercizio e manutenzione della rete di trasporto regionale	sviluppo infrastrutturale	centrali di spinta	attività commerciali di sviluppo e attività finalizzate alla costruzione dei bilanci energetici delle reti di trasporto	Valori non attribuibili	TOTALE ATTIVITÀ
	Totale costi per materie prime, sussidiarie, di consumo e di merci	-	66.223,27	-	-	-	-	66.223,27
7)	Per servizi							
	- Manutenzioni esterne ed ammodernamento		-					-
	- Servizi esterni diversi di esercizio e pronto intervento		49.156,00					49.156,00
	- Assicurazione degli impianti e del servizio		21.878,56					21.878,56
	- energia elettrica		3.785,84					3.785,84
	- costi sostenuti per il servizio di bilanciamento di sistema di cui all'art. 6, comma 6.2, della							-
	- spese legali sostenute ai fini di attività di contenzioso in sede amministrativa							-
	- spese pubblicitarie, di rappresentanza e di marketing							-
	- compensi agli organi sociali							-
	- servizi per attività accessorie ed opzionali di cui al codice di rete							-
	- altri (verso terzi)		2.400,00					2.400,00
	- altri (verso altre imprese del gruppo)							-
	Totale costi per servizi	-	77.220,40	-	-	-	-	77.220,40
8)	Per godimento beni di terzi							
	- Affitti passivi per uso di impianti e reti di terzi (verso terzi)							-
	- Affitti passivi per uso di impianti e reti di altre imprese del gruppo (verso altre imprese del gruppo)							-
	- Affitti sede e uffici (verso terzi)							-
	- Affitti sede e uffici (verso altre imprese del gruppo)							-
	- servizi di rete							-
	- altri (verso terzi)		25.791,33					25.791,33
	- altri (verso altre imprese del gruppo)							-
	Totale costi per godimento beni di terzi	-	25.791,33	-	-	-	-	25.791,33
9)	Per il personale							
	- salari e stipendi		17.606,10	20.664,20				38.270,30
	- oneri sociali		4.621,45	5.438,15				10.059,60
	- trattamento di fine rapporto	-	-	-	-	-	-	-
	di cui accantonamento quota TFR							-
	di cui rivalutazione TFR							-
	- trattamento di quiescenza e simili							-
	- altri costi del personale							-
	Totale costi per il personale	-	22.227,55	26.102,35	-	-	-	48.329,90
10)	Ammortamenti e svalutazioni							
	- Ammortamento delle immobilizzazioni immateriali							-
	- Ammortamento delle immobilizzazioni materiali	-	235.747,41	-	-	-	-	235.747,41
	di cui ammortamento tecnico-economico		235.747,41					235.747,41
	di cui ammortamento finanziario							-
	- Altre svalutazioni delle immobilizzazioni							-
	- svalutazione dei crediti compresi nell'attivo circolante e delle disponibilità							-
	Totale costi per ammortamenti e svalutazioni	-	235.747,41	-	-	-	-	235.747,41
11)	Variazioni delle rimanenze di materie prime, sussidiarie, di consumo e merci							
12)	Accantonamenti per rischi							-
13)	Altri accantonamenti							-
14)	Oneri diversi di gestione							
	- Sopravvenienze passive		-					-
	- Insussistenze - minusvalenze di cespiti patrimoniali							-
	- Derivazioni, tasse, licenze ed altri canoni							-
	- Contributo all'Autorità di regolazione							-
	- Perdite su crediti commerciali							-
	- Contributi a CCSE							-
	- altri (verso terzi)		26.235,21					26.235,21
	- altri (verso altre imprese del gruppo)							-
	Totale costi per oneri diversi di gestione	-	26.235,21	-	-	-	-	26.235,21
	TOTALE COSTI DELLA PRODUZIONE	-	453.445,17	26.102,35	-	-	-	479.547,52
	di cui per acquisti da altre società del gruppo: differenza tra il prezzo effettivamente pagato (+) ed il prezzo valutato in base al principio di libera concorrenza tra le parti (o il valore normale) (-)							
	DIFFERENZA TRA VALORE E COSTI DELLA PRODUZIONE	-	323.012,48	(26.102,35)	-	-	-	296.910,13

Dati in Euro	esercizio e manutenzione della rete di trasporto nazionale	esercizio e manutenzione della rete di trasporto regionale	sviluppo infrastrutturale	centrali di spinta	attività commerciali di sviluppo e attività finalizzate alla costruzione dei bilanci energetici delle reti di trasporto	Valori non attribuibili	TOTALE ATTIVITÀ
COSTI INDIRETTI:							
Acquisto interno di beni e servizi da altra attività							-
COSTI ATTRIBUITI DALLE FUNZIONI OPERATIVE CONDIVISE:							
Funzione operativa condivisa commerciale, di vendita e gestione clientela	-	-	-	-	-	-	0,0
Funzione operativa condivisa tecnica di telecontrollo, di manutenzione e servizi tecnici	-	3.278,11	3.696,60	-	-	-	6.974,71
Funzione operativa condivisa di misura, tra attività di settori diversi	-	-	-	-	-	-	0,0
Funzione operativa condivisa di acquisto energia elettrica e/o gas	-	-	-	-	-	-	0,0
Funzione operativa condivisa di cartografia elettronica	-	-	-	-	-	-	0,0
Totale costi attribuiti dalle funzioni operative condivise	-	3.278,11	3.696,60	-	-	-	6.974,71
COSTI ATTRIBUITI DAI SERVIZI COMUNI:							
Approvvigionamenti e acquisti	-	489,72	552,24	-	-	-	1.041,96
Trasporti e autoparco	-	-	-	-	-	-	0,0
Logistica e magazzini	-	-	-	-	-	-	0,0
Servizi immobiliari e facility management	-	3.965,97	4.472,26	-	-	-	8.438,23
Servizi informatici	-	2.098,55	2.366,45	-	-	-	4.465,00
Ricerca e sviluppo	-	-	-	-	-	-	0,0
Servizi di ingegneria e di costruzione	-	-	-	-	-	-	1.290,55
Servizi di telecomunicazione	-	-	-	-	-	-	584,54
Servizi amministrativi e finanziari	-	24.968,95	28.156,48	-	-	-	53.125,43
Organi legali e societari, alta direzione e staff centrali	-	3.563,35	4.018,25	-	-	-	7.581,60
Servizi del personale e delle risorse umane	-	2.028,10	2.287,01	-	-	-	4.315,11
Totale costi attribuiti dai servizi comuni	-	37.114,65	41.852,69	-	-	-	78.967,33
TOTALE COSTI INDIRETTI	-	40.392,76	45.549,28	-	-	-	85.942,04
TOTALE COSTI (DIRETTI + INDIRETTI)	-	493.837,93	71.651,63	-	-	-	565.489,56
DIFFERENZA TRA VALORE E COSTI DELLA PRODUZIONE DOPO TRANSAZIONI INTERNE E ATTRIBUZIONE DEI VALORI RELATIVI ALLE FUNZIONI OPERATIVE CONDIVISE E AI SERVIZI COMUNI	-	282.619,72	(71.651,63)	-	-	-	210.968,09

Dati in Euro		MISURA DEL GAS NATURALE						Valori non attribuiti	TOTALE ATTIVITÀ
		b) installazione e manutenzione dei misuratori nei punti di riconsegna delle reti di distribuzione, nei punti di consegna delle reti di trasporto e nei punti di riconsegna delle reti di trasporto corrispondenti alla fornitura ai clienti finali	f) rilevazione e registrazione dei dati di misura nei punti di cui al precedente comparto	c) installazione e manutenzione dei misuratori nei punti di interconnessione, nei punti di consegna alle reti di distribuzione e nei punti di riconsegna delle reti di trasporto, con l'esclusione dei punti di riconsegna corrispondenti alle forniture ai clienti finali	g) rilevazione e registrazione dei dati di misura nei punti di cui al precedente comparto	d) installazione e manutenzione dei misuratori del potere calorifico e della qualità del gas, nonché rilevazione e registrazione dei relativi dati	interventi di natura commerciale sui misuratori		
A)	VALORE DELLA PRODUZIONE								
3)	Ricavi delle vendite e delle prestazioni								
	a) ricavi tariffari								
	- ricavi da CM ad utenti						22.932,42	22.932,42	
	- Ricavi da compensazione da CM (accordo SIAM)							-	
	- addobito spettanze per lettura misuratori ad imprese di vendita							-	
	- addobito spettanze per lettura misuratori ad impresa di distribuzione							-	
	- ricavi per servizi ad utenti							-	
	- altri ricavi da misura (da terzi)							-	
	- altri ricavi da misura (da altre imprese del gruppo)							-	
	Totale ricavi tariffari	-	-	-	-	-	22.932,42	22.932,42	
	b) ricavi per servizi non regolati							-	
	- da venditori							-	
	- da clienti finali							-	
	- da distributori							-	
	- altri (da terzi)							-	
	- altri (da altre imprese del gruppo)							-	
	Totale ricavi per servizi non regolati	-	-	-	-	-	-	22.932,42	
	Totale ricavi delle vendite e delle prestazioni	-	-	-	-	-	22.932,42	22.932,42	
2)	Variazioni delle rimanenze di prodotti in corso di lavorazione, semilavorati e finiti							-	
3)	Variazioni dei lavori in corso su ordinazioni							-	
4)	Incrementi di immobilizzazioni per lavori interni							-	
	- costo del lavoro							-	
	- materiali							-	
	- averi finanziari capitalizzati							-	
	- servizi							-	
	- altre							-	
	Totale incrementi di immobilizzazioni per lavori interni	-	-	-	-	-	-	-	
5)	Altri ricavi e proventi							-	
	- contributi da COSE							-	
	- contributi ricevuti da soggetti pubblici e privati							-	
	- canoni da terzi per affitto di rami d'azienda							-	
	- canoni da altre imprese del gruppo per affitto di rami d'azienda							-	
	- plusvalenze da cessione cespiti							-	
	- sopravvenienze attive							-	
	- altri (da terzi)							-	
	- Ricavi da compensazione da CM (accordo SIAM)						26.917,91	26.917,91	
	Totale altri ricavi e proventi	-	-	-	-	-	26.917,91	26.917,91	
	TOTALE VALORE DELLA PRODUZIONE	-	-	-	-	-	49.850,33	49.850,33	
	<i>di cui per vendita ad altre società del gruppo</i>							-	
	<i>differenza tra il prezzo effettivamente ricevuto () ed il prezzo valutato in base al principio di libera concorrenza tra le parti (o il valore normale) (+)</i>							-	
	Vendita interna di beni e servizi ad altre attività							-	
	TOTALE VALORE DELLA PRODUZIONE COMPRESIVA DELLE VENDITE INTERNE	-	-	-	-	-	49.850,33	49.850,33	

B)	COSTI DIRETTI							
	COSTI DELLA PRODUZIONE							
6)	Per materie prime, sussidiarie, di consumo e di merci (vedere riportati i consumi)							
	- da terzi							-
	- da altre imprese del gruppo							-
	Totale costi per materie prime, sussidiarie, di consumo e di merci	-	-	-	-	-	-	-
7)	Per servizi							
	- Manutenzioni esterne ad ammodernamento	-				14.400,00		14.400,00
	- Servizi esterni diversi di esercizio e pronto intervento							-
	- Assicurazione degli impianti e del servizio			561,00				561,00
	- servizi esterni di lettura misuratori e gestione dati di consumo							-
	- servizi esterni diversi su misuratori							-
	- spese legali sostenute ai fini di attività di contenzioso in sede amministrativa							-
	- spese pubblicitarie, di rappresentanza e di marketing							-
	- compensi agli organi sociali							-
	- altri (verso terzi)				2.201,15			2.201,15
	- altri (verso altre imprese del gruppo)							-
	Totale costi per servizi	-	-	561,00	2.201,15	14.400,00	-	17.162,15
8)	Per godimento beni di terzi							
	- Affitti passivi per uso di impianti e reti di terzi (verso terzi)							-
	- Affitti passivi per uso di impianti e reti di terzi (verso altre imprese del gruppo)							-
	- Affitti sede e uffici (verso terzi)							-
	- Affitti sede e uffici (verso altre imprese del gruppo)							-
	- altri (verso terzi)							-

Dati in Euro		MISURA DEL GAS NATURALE							Valori non attribuibili	TOTALE ATTIVITA'
		b) installazione e manutenzione dei misuratori nei punti di riconsegna delle reti di distribuzione, nei punti di consegna delle reti di trasporto e nei punti di riconsegna delle reti di trasporto corrispondenti alla fornitura ai clienti finali	f) rilevazione e registrazione dei dati di misura nei punti di misura ai precedenti comparto	c) installazione e manutenzione dei misuratori nei punti di interconvezione, nei punti di consegna alle reti di distribuzione e nei punti di riconsegna delle reti di trasporto, con l'esclusione dei punti di riconsegna corrispondenti alle forniture ai clienti finali	g) rilevazione e registrazione dei dati di misura nei punti di misura ai precedenti comparto	d) installazione e manutenzione dei misuratori del petrolio calorifico e della qualità del gas, nonché rilevazione e registrazione dei relativi dati	interventi di natura commerciale sui misuratori			
	- altri (verso altre imprese del gruppo)									-
	Totale costi per godimento di beni di terzi	-	-	-	-	-	-	-	-	-
9)	Per il personale									
	- salari e stipendi	305,80	305,80	1.223,21	1.223,22					3.056,03
	- oneri sociali	81,67	81,67	326,70	326,70					816,74
	- trattamento di fine rapporto	-	-	-	-					-
	di cui accantonamento quota TFR									-
	di cui rivalutazione TFR									-
	- trattamento di quiescenza e simili									-
	- altri costi del personale									-
	Totale costi per il personale	387,47	387,47	1.549,91	1.549,92					3.874,77
10)	Ammortamenti e svalutazioni									
	- Ammortamento delle immobilizzazioni immateriali									-
	- Ammortamento delle immobilizzazioni materiali	2.677,68	-	14.832,71	-					17.510,39
	di cui ammortamento tecnico-economico	2.677,68		14.832,71						17.510,39
	di cui ammortamento finanziario									-
	- Altre svalutazioni delle immobilizzazioni									-
	- svalutazione dei crediti compresi nell'attivo circolante e delle disponibilità									-
	Totale costi per ammortamenti e svalutazioni	2.677,68	-	14.832,71	-					17.510,39
11)	Variazioni delle rimanenze di materie prime, sussidiarie, di consumo e merci									-
12)	Accantonamenti per rischi									-
14)	Altri accantonamenti									-
14)	Oneri diversi di gestione									
	- Sopravvenienze passive									-
	- Insussistenze - minusvalenze di capitali patrimoniali									-
	- Derivazioni, tasse, licenze ed altri canoni									-
	- Contributo all'Autorità di regolazione									-
	- Perdita su crediti commerciali									-
	- altri (verso terzi)									-
	- altri (verso altre imprese del gruppo)									-
	Totale costi per oneri diversi di gestione	-	-	-	-					-
	TOTALE COSTI DELLA PRODUZIONE	3.065,15	387,47	16.943,62	3.751,07	14.400,00	-	-	-	38.547,31
	di cui per acquisti da altre società del gruppo: differenza tra il prezzo effettivamente pagato (+) ed il prezzo voluttario in base al principio di libera concorrenza tra le parti (o il valore normale) (-)									-

DIFFERENZA TRA VALORE E COSTI DELLA PRODUZIONE (A - B)	(3.065,15)	(387,47)	(16.943,62)	(3.751,07)	(14.400,00)	-	-	-	(38.547,31)
--	------------	----------	-------------	------------	-------------	---	---	---	-------------

COSTI INDIRETTI										
Acquisto interno di beni e servizi da altra attività										
COSTI ATTRIBUITI DALLE FUNZIONI OPERATIVE CONDIVISE										
Funzione operativa condivisa commerciale, di vendita e gestione clientela										
										0,0
Funzione operativa condivisa tecnica di telecontrollo, di manutenzione e servizi tecnici										
	77,50	77,50	309,99	309,99						774,97
Funzione operativa condivisa di misura, tra attività di settori diversi										
	-	-	-	-						0,0
Funzione operativa condivisa di acquisto energia elettrica e/o gas										
	-	-	-	-						0,0
Funzione operativa condivisa di cartografia elettronica										
	-	-	-	-						0,0
	77,50	77,50	309,99	309,99						774,97
COSTI ATTRIBUITI DAI SERVIZI COMUNI										
Approvvigionamenti e acquisti										
	0,76	0,76	3,05	3,05						7,63
Trasporti e autoparco										
	-	-	-	-						0,0
Logistica e magazzini										
	-	-	-	-						0,0
Servizi immobiliari e facility management										
	6,18	6,18	24,71	24,71						61,77
Servizi informatici										
	3,27	3,27	13,08	13,08						32,69
Ricerca e sviluppo										
	-	-	-	-						0,0
Servizi di ingegneria e di costruzione										
	-	-	-	-						9,45
Servizi di telecomunicazione										
	0,43	0,43	1,71	1,71						4,28
Servizi amministrativi e finanziari										
	38,89	38,89	155,56	155,56						388,91
Organi legali e societari, alta direzione e staff centrali										
	5,55	5,55	22,20	22,20						55,50
Servizi del personale e delle risorse umane										
	3,16	3,16	12,64	12,64						31,59
	58,24	58,24	232,95	232,95						582,37
	TOTALE COSTI INDIRETTI	135,73	135,73	542,93	542,93	-	-	-	-	1.357,34

TOTALE COSTI (DIRETTI + INDIRETTI)	3.200,88	523,20	17.486,55	4.294,00	14.400,00	-	-	-	-	39.904,65
DIFFERENZA TRA VALORE E COSTI DELLA PRODUZIONE DOPO TRANSAZIONI INTERNE E ATTRIBUZIONE DEI VALORI RELATIVI ALLE FUNZIONI OPERATIVE CONDIVISE E AI SERVIZI COMUNI	(3.200,88)	(523,20)	(17.486,55)	(4.294,00)	(14.400,00)	-	-	-	49.850,33	9.945,68

Dati in Euro	approvvigionamenti e acquisti	trasporti e autoparco	logistica e magazzini	servizi immobiliari e facility management	servizi informatici	ricerca e sviluppo	servizi di ingegneria e di costruzione	servizi di telecomunicazioni	servizi amministrativi e finanziari	organi legali e societari, alta direzione e staff centrali	servizi del personale e delle risorse umane	Totale servizi comuni
A) VALORE DELLA PRODUZIONE												
1) Ricavi delle vendite e delle prestazioni												-
2) Variazioni delle rimanenze di prodotti in corso di lavorazione, semilavorati e finiti												-
3) Variazioni dei lavori in corso su ordinazioni												-
4) Incrementi di immobilizzazioni per lavori interni												-
- costo del lavoro												-
- materiali												-
- oneri finanziari capitalizzati												-
- servizi												-
- altro												-
Totale incrementi di immobilizzazioni per lavori interni	-	-	-	-	-	-	-	-	-	-	-	-
5) Altri ricavi e proventi												-
- canoni da terzi per affitto di rami d'azienda												-
- canoni da altre imprese del gruppo per affitto di rami d'azienda												-
- plusvalenze da cessione cespiti												-
- sopravvenienze attive												-
- altri (da terzi)									9.153,57			9.153,57
- altri (da altre imprese del gruppo)												-
Totale altri ricavi e proventi	-	-	-	-	-	-	-	-	9.153,57	-	-	9.153,57
TOTALE VALORE DELLA PRODUZIONE	-	-	-	-	-	-	-	-	9.153,57	-	-	9.153,57
<i>di cui per vendite ad altre società del gruppo: differenza tra il prezzo effettivamente ricevuto (1) ed il prezzo valutato in base al principio di libera concorrenza tra le parti (o il valore normale) (-)</i>												-
Vendite interne a servizi comuni												-
Vendite interne ad altre funzioni operative condivise												-
TOTALE VALORE DELLA PRODUZIONE COMPRESIVO DELLE VENDITE INTERNE	-	-	-	-	-	-	-	-	9.153,57	-	-	9.153,57

8) COSTI DIRETTI												
8) COSTI DELLA PRODUZIONE												
6) Per materie prime, sussidiarie, di consumo e di merci (nono riportati i consumi)	455,39											455,39
7) Per servizi												
- manutenzioni esterne ed ammodernamento				1.448,00								1.448,00
- servizi esterni diversi di esercizio e pronto intervento												-
- assicurazione degli impianti e del servizio												-
- transazioni con altri servizi comuni												-
- transazioni con funzioni operative condivise												-
- spese legali sostenute ai fini di attività di contenzioso in sede amministrativa												-
- spese pubblicitarie, di rappresentanza e di marketing												-
- compensi agli organi sociali	329,65									7.238,40		7.568,05
- altri (verso terzi)	83,00			1.531,48		1.300,00	588,82	14.746,27	398,70	4.346,70		22.994,97
- altri (verso altre imprese del gruppo)												-
Totale costi per servizi	412,65	-	-	2.979,48	-	1.300,00	588,82	14.746,27	7.637,10	4.346,70		32.011,02
8) Per godimento beni di terzi												
- canoni di concessione												-
- oneri per subentro nelle concessioni												-
- Affitti passivi per uso di impianti e reti di terzi (verso terzi)												-
- Affitti passivi per uso di impianti e reti di terzi (verso altre imprese del gruppo)												-
- altri (verso terzi)				348,00								348,00
- altri (verso altre imprese del gruppo)												-
Totale costi per godimento beni di terzi	-	-	-	348,00	-	-	-	-	-	-	-	348,00
9) Per il personale												
- salari e stipendi									36.873,60			36.873,60
- oneri sociali									9.203,39			9.203,39
- trattamento di fine rapporto												-
<i>di cui accantonamento quota TFR</i>												-
<i>di cui rivalutazione TFR</i>												-
- trattamento di quiescenza e simili												-
- altri costi del personale												-
Totale costi per il personale	-	-	-	-	-	-	-	-	46.076,99	-	-	46.076,99
10) Ammortamenti e svalutazioni												
- Ammortamento delle immobilizzazioni immateriali												-
- Ammortamento delle immobilizzazioni materiali	175,49				1.170,21							1.345,70
<i>di cui ammortamento tecnico-economico</i>	175,49				1.170,21							1.345,70
<i>di cui ammortamento finanziario</i>												-
- Altre svalutazioni delle immobilizzazioni												-
- Svalutazione dei crediti compresi nell'attivo circolante e delle disponibilità												-
Totale costi per ammortamenti e svalutazioni	175,49	-	-	-	1.170,21	-	-	-	-	-	-	1.345,70
11) Variazioni delle rimanenze di materie prime, sussidiarie, di consumo e merci												-
12) Accantonamenti per rischi												-
13) Altri accantonamenti												-
14) Oneri diversi di gestione												
- Sopravvenienze passive												-
- Insussistenze - minusvalenze di cespiti patrimoniali												-
- Derivazioni, tasse, licenze ed altri canoni												-

- Contributo all'Autorità di regolazione									209,25			209,25
- Perdite su crediti commerciali												-
- altri (verso terzi)	6,06			8.500,00					1.635,40			10.141,46
- altri (verso altre imprese del gruppo)												-
Totale costi per oneri diversi di gestione	6,06	-	-	8.500,00	-	-	-	-	1.644,65	-	-	10.350,71
TOTALE COSTI ATTRIBUITI AI SERVIZI COMUNI	1.049,59	-	-	8.500,00	4.497,69	-	1.300,00	588,82	62.667,91	7.637,10	4.346,70	90.587,81
<i>di cui per acquisti da altre società del gruppo. differenza tra il prezzo effettivamente pagato (+) ed il prezzo valutato in base al principio di libera concorrenza tra le parti (o il valore normale) (-)</i>												-

DIFFERENZA TRA VALORE E COSTI DELLA PRODUZIONE	(1.049,59)	-	-	(8.500,00)	(4.497,69)	-	(1.300,00)	(588,82)	(53.514,34)	(7.637,10)	(4.346,70)	(81.434,24)
---	-------------------	----------	----------	-------------------	-------------------	----------	-------------------	-----------------	--------------------	-------------------	-------------------	--------------------

COSTI INDIRETTI												
Acquisto interno di beni e servizi da altri servizi comuni												-
Acquisto interno di beni e servizi da funzioni operative condivise												-
TOTALE COSTI INDIRETTI	-	-	-	-	-	-	-	-	-	-	-	-
<i>di cui per acquisti da altre società del gruppo. differenza tra il prezzo effettivamente pagato (+) ed il prezzo valutato in base al principio di libera concorrenza tra le parti (o il valore normale) (-)</i>												-

DIFFERENZA TRA VALORE E COSTI DELLA PRODUZIONE (A - B) DOPO LE TRANSAZIONI TRA SC E CON FOC	(1.049,59)	-	-	(8.500,00)	(4.497,69)	-	(1.300,00)	(588,82)	(53.514,34)	(7.637,10)	(4.346,70)	(81.434,24)
--	-------------------	----------	----------	-------------------	-------------------	----------	-------------------	-----------------	--------------------	-------------------	-------------------	--------------------

	NOME DEL DRIVER UTILIZZATO (da allegato 1)	Unità di misura del driver per la singola attività:	n)	esercizio e manutenzione della rete di trasporto nazionale	esercizio e manutenzione della rete di trasporto regionale	sviluppo infrastrutturale attività:	costi di spesa	attività commerciali di sviluppo e attività di costruzione dei bilanci	Totale trasporto del gas naturale	g)	installazione e manutenzione del sistema di misura del gas, nonché rilevazione e registrazione dei relativi dati	installazione e manutenzione del sistema di misura del gas, nonché rilevazione e registrazione dei relativi dati	Interventi di natura commerciale su misure	Totale incasso del gas naturale	VALORE COMPLESSIVO DEL DRIVER
approvvigionamenti e acquisti	Importo complessivo degli ordini giro congegni e/o gire di acquisto registrato a consumo da ciascuna attività	importo (contenuto) (BEP)	1.041,06	47%	53%		7,83	10%	10%	10%	40%	40%	100%	1040,99	
trasporti e autoparco	Costo contabile di gestione dei mezzi assegnati a ciascuna attività	euro	0,00				0,00						0%	0	
logistica e magazzini			0,00				0,00						0%	0	
servizi immobiliari e facility management	Costo a consumo degli interventi di manutenzione richiesti da ciascuna attività	euro	8.438,23	47%	53%		61,77	10%	10%	10%	40%	40%	100%	8500	
servizi informatici	Costo di manutenzione software/hardware registrato a consumo da ciascuna attività	euro	4.465,00	47%	53%		32,89	10%	10%	10%	40%	40%	100%	4497,89	
ricerca e sviluppo			0,00				0,00						0%	0	
servizi di ingegneria e di costruzione			1.260,35				9,45						0%	1300	
servizi di telecomunicazione	Volume di traffico registrato da ciascuna attività	volume	584,54				4,28						0%	588,82	
servizi amministrativi e finanziari	Ricavi della vendita e delle prestazioni delle singole attività	euro	62.212,48	47%	53%		459,43	10%	10%	10%	40%	40%	100%	62667,91	
onerosi legali e societari, alta direzione e staff centrali	Ricavi della vendita e delle prestazioni delle singole attività	euro	7.561,60	47%	53%		55,50	10%	10%	10%	40%	40%	100%	7637,1	
servizi del personale e delle risorse umane	Numero di addetti o numero medio di addetti per ciascuna attività	num. addetti	4.315,11	47%	53%		31,59	10%	10%	10%	40%	40%	100%	4346,7	

Dati in Euro		funzione operativa condivisa commerciale, di vendita e gestione clientela	funzione operativa condivisa tecnica di telecontrollo, di manutenzione e servizi tecnici	funzione operativa condivisa di misura, tra attività di settori diversi	funzione operativa condivisa di acquisto energia elettrica e/o gas	funzione operativa condivisa di cartografia elettronica	Totale funzioni operative condivise
A)	VALORE DELLA PRODUZIONE						
1)	Ricavi delle vendite e delle prestazioni						-
2)	Variazioni delle rimanenze di prodotti in corso di lavorazione, semilavorati e finiti;						-
3)	Variazioni dei lavori in corso su ordinazioni						-
4)	Incrementi di immobilizzazioni per lavori interni						
	- costo del lavoro						-
	- materiali						-
	- oneri finanziari capitalizzati						-
	- servizi						-
	- altro						-
	Totale incrementi di immobilizzazioni per lavori interni	-	-	-	-	-	-
5)	Altri ricavi e proventi						
	- canoni da terzi per affitto di rami d'azienda						-
	- canoni da altre imprese del gruppo per affitto di rami d'azienda						-
	- plusvalenze da cessione cespiti						-
	- sopravvenienze attive						-
	- altri (da terzi)						-
	- altri (da altre imprese del gruppo)						-
	Totale altri ricavi e proventi	-	-	-	-	-	-
	TOTALE VALORE DELLA PRODUZIONE	-	-	-	-	-	-
	<i>di cui per vendita ad altre società del gruppo: differenza tra il prezzo effettivamente ricevuto (-) ed il prezzo valutato in base al principio di libera concorrenza tra le parti (o il valore normale) (+)</i>						-
	Vendite interne a servizi comuni						-
	Vendite interne ad altre funzioni operative condivise						-
	TOTALE VALORE DELLA PRODUZIONE COMPRESIVO DELLE VENDITE INTERNE	-	-	-	-	-	-

	COSTI DIRETTI						
B)	COSTI DELLA PRODUZIONE						
6)	Per materie prime, sussidiarie, di consumo e di merci (vanno riportati i consumi)						-
7)	Per servizi						
	- manutenzioni esterne ed ammodernamento						-
	- servizi esterni diversi di esercizio e pronto intervento						-
	- assicurazione degli impianti e del servizio						-
	- transazioni con servizi comuni						-
	- transazioni con altre funzioni operative condivise						-
	- spese legali sostenute ai fini di attività di contenzioso in sede amministrativa						-
	- spese pubblicitarie, di rappresentanza e di marketing						-
	- compensi agli organi sociali						-
	- altri (verso terzi)						-
	- altri (verso altre imprese del gruppo)						-
	Totale costi per servizi	-	-	-	-	-	-
8)	Per godimento beni di terzi						
	- canoni di concessione						-
	- oneri per subentro nelle concessioni						-
	- Affitti passivi per uso di impianti e reti di terzi (verso terzi)						-
	- Affitti passivi per uso di impianti e reti di terzi (verso altre imprese del gruppo)						-
	- altri (verso terzi)						-
	- altri (verso altre imprese del gruppo)						-
	Totale costi per godimento beni di terzi	-	-	-	-	-	-
9)	Per il personale						
	- salari e stipendi		6.116,27				6.116,27
	- oneri sociali		1.633,41				1.633,41
	- trattamento di fine rapporto	-	-	-	-	-	-
	<i>di cui accantonamento quota TFR</i>						-
	<i>di cui rivalutazione TFR</i>						-
	- trattamento di quiescenza e simili						-

Dati in Euro		funzione operativa condivisa commerciale, di vendita e gestione clientela	funzione operativa condivisa tecnica di telecontrollo, di manutenzione e servizi tecnici	funzione operativa condivisa di misura, tra attività di settori diversi	funzione operativa condivisa di acquisto energia elettrica e/o gas	funzione operativa condivisa di cartografia elettronica	Totale funzioni operative condivise
	- altri costi del personale						-
	Totale costi per il personale	-	7.749,68	-	-	-	7.749,68
10)	Ammortamenti e svalutazioni						
	- Ammortamento delle immobilizzazioni immateriali						-
	- Ammortamento delle immobilizzazioni materiali	-	-	-	-	-	-
	<i>di cui ammortamento tecnico-economico</i>						-
	<i>di cui ammortamento finanziario</i>						-
	- Altre svalutazioni delle immobilizzazioni						-
	- svalutazione dei crediti compresi nell'attivo circolante e delle disponibilità						-
	Totale costi per ammortamenti e svalutazioni	-	-	-	-	-	-
11)	Variazioni delle rimanenze di materie prime, sussidiarie, di consumo e merci						
12)	Accantonamenti per rischi						-
13)	Altri accantonamenti						-
14)	Oneri diversi di gestione						
	- Sopravvenienze passive						-
	- Insussistenze - minusvalenze di cespiti patrimoniali						-
	- Derivazioni, tasse, licenze ed altri canoni						-
	- Contributo all'Autorità di regolazione						-
	- Perdite su crediti commerciali						-
	- altri (verso terzi)						-
	- altri (verso altre imprese del gruppo)						-
	Totale costi per oneri diversi di gestione	-	-	-	-	-	-
	TOTALE COSTI ATTRIBUITI ALLE FUNZIONI OPERATIVE CONDIVISE	-	7.749,68	-	-	-	7.749,68
	<i>di cui per acquisti da altre società del gruppo: differenza tra il prezzo effettivamente pagato (+) ed il prezzo valutato in base al principio di libera concorrenza tra le parti (o il valore normale) (-)</i>						

DIFFERENZA TRA VALORE E COSTI DELLA PRODUZIONE	-	(7.749,68)	-	-	-	(7.749,68)
---	---	-------------------	---	---	---	-------------------

COSTI INDIRETTI							
	Acquisto interno di beni e servizi da altre funzioni operative condivise						-
	Acquisto interno di beni e servizi da servizi comuni						-
	TOTALE COSTI INDIRETTI	-	-	-	-	-	-
	<i>di cui per acquisti da altre società del gruppo: differenza tra il prezzo effettivamente pagato (+) ed il prezzo valutato in base al principio di libera concorrenza tra le parti (o il valore normale) (-)</i>						

DIFFERENZA TRA VALORE E COSTI DELLA PRODUZIONE (A - B) DOPO LE TRANSAZIONI TRA SC E CON FOC	-	(7.749,68)	-	-	-	(7.749,68)
--	---	-------------------	---	---	---	-------------------

DRIVER PER LE FUNZIONI OPERATIVE CONDIVISE

NOME DEL DRIVER UTILIZZATO (da allegato 1)	Unità di misura del driver per la singola attività	n)	esercizio e manutenzione e della rete di trasporto di trasporto nazionale	esercizio e manutenzione e della rete di trasporto nazionale	sviluppo attività	attività commerciali di sviluppo attività finalizzate alla	Totale trasporto del gas naturale acquistato	t)	installazione e manutenzione dei misuratori nei punti di consegna alle reti di distribuzione e nei punti di trasporto e nei punti di	rilevazione e registrazione dei dati di misura nei punti di cui al precedente capitolo	installazione e manutenzione dei misuratori del potere calorifico e della qualità del gas, nonché rilevazione e registrazione dei relativi dati	interventi di natura commerciale sui misuratori	Totale misura del gas naturale	VALORE COMPLESSIVO DEL DRIVER
funzione operativa condivisa commerciale, di vendita e gestione elettrica							0%						0%	0
funzione operativa condivisa tecnica di telecontrollo, di manutenzione e servizi tecnici	euro	8.974,71	47%	53%			100%	774,97	10%	40%	40%		100%	7749,68
funzione operativa condivisa di misura tra attività di settori							0%						0%	0
funzione operativa condivisa di acquisto energia elettrica e/o gas							0%						0%	0
funzione operativa condivisa di cartografia elettronica							0%						0%	0

RACCOLTA DATI PATRIMONIALI ED ECONOMICI
ATTIVITÀ DI TRASPORTO DEL GAS NATURALE

IMMOBILIZZAZIONI MATERIALI	RIVALUTAZIONI (a)	di cui per ripieno di valore per effetto di rivalutazione	VARIAZIONI DELL'ESERCIZIO						SVALUTAZIONI (i)	VARIAZIONE NETTA (j) = (a) + (c) - (h) - (i) - (j)				
			INCREMENTI			DECREMENTI								
			Acquisizioni (b)	Ridestime (c)	TOTALE INCREMENTI (d) = (b) + (c)	di cui per estinzione, impignoramento e perimento	di cui per acquisto parti d'azienda	di cui altri			Ridestime (e)	Dimissioni (f)	Ammortamenti (g)	TOTALE DECREMENTI (h) = (e) + (f) + (g)
1) Costi di impianto e di ampliamento	-	-	-	-	-	-	-	-	-	-	-	-	-	-
2) Costi di ricerca, di sviluppo e di pubblicità	-	-	-	-	-	-	-	-	-	-	-	-	-	-
3) Beni materiali industriali e diritti di utilizzazione delle opere dell'ingegno	-	-	-	-	-	-	-	-	-	-	-	-	-	-
4) Conoscenza, licenze, marchi e diritti simili	-	-	-	-	-	-	-	-	-	-	-	-	-	-
5) Avviamento	-	-	-	-	-	-	-	-	-	-	-	-	-	-
6) Immobilizzazioni in corso e accordi	-	-	-	-	-	-	-	-	-	-	-	-	-	-
7) Altre	-	-	-	-	-	-	-	-	-	-	-	-	-	-
8) TOTALE	-	-	-	-	-	-	-	-	-	-	-	-	-	-

IMMOBILIZZAZIONI MATERIALI	RIVALUTAZIONI (a)	di cui per ripieno di valore delle precedenti rivalutazioni	VARIAZIONI DELL'ESERCIZIO						SVALUTAZIONI (i)	VARIAZIONE NETTA (j) = (a) + (c) - (h) - (i) - (j)				
			INCREMENTI			DECREMENTI								
			Acquisizioni (b)	Ridestime (c)	TOTALE INCREMENTI (d) = (b) + (c)	di cui per estinzione, impignoramento e perimento	di cui per acquisto parti d'azienda	di cui altri			Ridestime (e)	Dimissioni (f)	Ammortamenti (g)	TOTALE DECREMENTI (h) = (e) + (f) + (g)
3) Terreni e fabbricati - terreni non industriali - terreni industriali	-	-	-	-	-	-	-	-	-	-	-	-	-	-
- fabbricati di proprietà strumentali - fabbricati di proprietà non strumentali	-	-	-	-	-	-	-	-	-	-	-	-	-	-
Totale terreni e fabbricati	-	-	-	-	-	-	-	-	-	-	-	-	-	-
2) Impianti e macchinari - fabbricati su rete nazionale - fabbricati su rete regionale - apparecchi (condotta e derivazioni) su rete nazionale - macchinari (condotta e derivazioni) su rete regionale - centrali di spinta su rete nazionale - centrali di spinta su rete regionale - riservertori su rete nazionale - riservertori su rete regionale - opere a bene gratuitamente derivabili - altri impianti e macchinari su rete regionale - altri impianti e macchinari su rete regionale	-	-	16.692,80	-	16.692,80	-	-	-	-	-	-	-	-	-
Totale Impianti e macchinari	-	-	16.692,80	-	16.692,80	-	-	-	-	-	-	-	-	-
3) Attrezzature industriali e commerciali	-	-	-	-	-	-	-	-	-	-	-	-	-	-
4) Altri beni - mobili e arredi - macchine d'ufficio elettroniche ed elettroniche - mezzi mobili e autoveicoli da trasporto - autoveicoli - automezzi di sollevazione dati - cabini di livorazione	-	-	24.822,40	-	24.822,40	-	-	-	-	-	-	-	-	-
Totale Attrezzature industriali e commerciali	-	-	24.822,40	-	24.822,40	-	-	-	-	-	-	-	-	-
Totale	-	-	41.515,20	-	41.515,20	-	-	-	-	-	-	-	-	-
Totale Impianti e macchinari	-	-	16.692,80	-	16.692,80	-	-	-	-	-	-	-	-	-
Totale Attrezzature industriali e commerciali	-	-	24.822,40	-	24.822,40	-	-	-	-	-	-	-	-	-
Totale	-	-	41.515,20	-	41.515,20	-	-	-	-	-	-	-	-	-
Totale Impianti e macchinari	-	-	16.692,80	-	16.692,80	-	-	-	-	-	-	-	-	-
Totale Attrezzature industriali e commerciali	-	-	24.822,40	-	24.822,40	-	-	-	-	-	-	-	-	-
Totale	-	-	41.515,20	-	41.515,20	-	-	-	-	-	-	-	-	-
Totale Impianti e macchinari	-	-	16.692,80	-	16.692,80	-	-	-	-	-	-	-	-	-
Totale Attrezzature industriali e commerciali	-	-	24.822,40	-	24.822,40	-	-	-	-	-	-	-	-	-
Totale	-	-	41.515,20	-	41.515,20	-	-	-	-	-	-	-	-	-
Totale Impianti e macchinari	-	-	16.692,80	-	16.692,80	-	-	-	-	-	-	-	-	-
Totale Attrezzature industriali e commerciali	-	-	24.822,40	-	24.822,40	-	-	-	-	-	-	-	-	-
Totale	-	-	41.515,20	-	41.515,20	-	-	-	-	-	-	-	-	-
Totale Impianti e macchinari	-	-	16.692,80	-	16.692,80	-	-	-	-	-	-	-	-	-
Totale Attrezzature industriali e commerciali	-	-	24.822,40	-	24.822,40	-	-	-	-	-	-	-	-	-
Totale	-	-	41.515,20	-	41.515,20	-	-	-	-	-	-	-	-	-
Totale Impianti e macchinari	-	-	16.692,80	-	16.692,80	-	-	-	-	-	-	-	-	-
Totale Attrezzature industriali e commerciali	-	-	24.822,40	-	24.822,40	-	-	-	-	-	-	-	-	-
Totale	-	-	41.515,20	-	41.515,20	-	-	-	-	-	-	-	-	-
Totale Impianti e macchinari	-	-	16.692,80	-	16.692,80	-	-	-	-	-	-	-	-	-
Totale Attrezzature industriali e commerciali	-	-	24.822,40	-	24.822,40	-	-	-	-	-	-	-	-	-
Totale	-	-	41.515,20	-	41.515,20	-	-	-	-	-	-	-	-	-
Totale Impianti e macchinari	-	-	16.692,80	-	16.692,80	-	-	-	-	-	-	-	-	-
Totale Attrezzature industriali e commerciali	-	-	24.822,40	-	24.822,40	-	-	-	-	-	-	-	-	-
Totale	-	-	41.515,20	-	41.515,20	-	-	-	-	-	-	-	-	-
Totale Impianti e macchinari	-	-	16.692,80	-	16.692,80	-	-	-	-	-	-	-	-	-
Totale Attrezzature industriali e commerciali	-	-	24.822,40	-	24.822,40	-	-	-	-	-	-	-	-	-
Totale	-	-	41.515,20	-	41.515,20	-	-	-	-	-	-	-	-	-
Totale Impianti e macchinari	-	-	16.692,80	-	16.692,80	-	-	-	-	-	-	-	-	-
Totale Attrezzature industriali e commerciali	-	-	24.822,40	-	24.822,40	-	-	-	-	-	-	-	-	-
Totale	-	-	41.515,20	-	41.515,20	-	-	-	-	-	-	-	-	-
Totale Impianti e macchinari	-	-	16.692,80	-	16.692,80	-	-	-	-	-	-	-	-	-
Totale Attrezzature industriali e commerciali	-	-	24.822,40	-	24.822,40	-	-	-	-	-	-	-	-	-
Totale	-	-	41.515,20	-	41.515,20	-	-	-	-	-	-	-	-	-
Totale Impianti e macchinari	-	-	16.692,80	-	16.692,80	-	-	-	-	-	-	-	-	-
Totale Attrezzature industriali e commerciali	-	-	24.822,40	-	24.822,40	-	-	-	-	-	-	-	-	-
Totale	-	-	41.515,20	-	41.515,20	-	-	-	-	-	-	-	-	-
Totale Impianti e macchinari	-	-	16.692,80	-	16.692,80	-	-	-	-	-	-	-	-	-
Totale Attrezzature industriali e commerciali	-	-	24.822,40	-	24.822,40	-	-	-	-	-	-	-	-	-
Totale	-	-	41.515,20	-	41.515,20	-	-	-	-	-	-	-	-	-
Totale Impianti e macchinari	-	-	16.692,80	-	16.692,80	-	-	-	-	-	-	-	-	-
Totale Attrezzature industriali e commerciali	-	-	24.822,40	-	24.822,40	-	-	-	-	-	-	-	-	-
Totale	-	-	41.515,20	-	41.515,20	-	-	-	-	-	-	-	-	-
Totale Impianti e macchinari	-	-	16.692,80	-	16.692,80	-	-	-	-	-	-	-	-	-
Totale Attrezzature industriali e commerciali	-	-	24.822,40	-	24.822,40	-	-	-	-	-	-	-	-	-
Totale	-	-	41.515,20	-	41.515,20	-	-	-	-	-	-	-	-	-
Totale Impianti e macchinari	-	-	16.692,80	-	16.692,80	-	-	-	-	-	-	-	-	-
Totale Attrezzature industriali e commerciali	-	-	24.822,40	-	24.822,40	-	-	-	-	-	-	-	-	-
Totale	-	-	41.515,20	-	41.515,20	-	-	-	-	-	-	-	-	-
Totale Impianti e macchinari	-	-	16.692,80	-	16.692,80	-	-	-	-	-	-	-	-	-
Totale Attrezzature industriali e commerciali	-	-	24.822,40	-	24.822,40	-	-	-	-	-	-	-	-	-
Totale	-	-	41.515,20	-	41.515,20	-	-	-	-	-	-	-	-	-
Totale Impianti e macchinari	-	-	16.692,80	-	16.692,80	-	-	-	-	-	-	-	-	-
Totale Attrezzature industriali e commerciali	-	-	24.822,40	-	24.822,40	-	-	-	-	-	-	-	-	-
Totale	-	-	41.515,20	-	41.515,20	-	-	-	-	-	-	-	-	-
Totale Impianti e macchinari	-	-	16.692,80	-	16.692,80	-	-	-	-	-	-	-	-	-
Totale Attrezzature industriali e commerciali	-	-	24.822,40	-	24.822,40	-	-	-	-	-	-	-	-	-
Totale	-	-	41.515,20	-	41.515,20	-	-	-	-	-	-	-	-	-
Totale Impianti e macchinari	-	-	16.692,80	-	16.692,80	-	-	-	-	-	-	-	-	-
Totale Attrezzature industriali e commerciali	-	-	24.822,40	-	24.822,40	-	-	-	-	-	-	-	-	-
Totale	-	-	41.515,20	-	41.515,20	-	-	-	-	-	-	-	-	-
Totale Impianti e macchinari	-	-	16.692,80	-	16.692,80	-	-	-	-	-	-	-	-	-
Totale Attrezzature industriali e commerciali	-	-	24.822,40	-	24.822,40	-	-	-	-	-	-	-	-	-
Totale	-	-	41.515,20	-	41.515,20	-	-	-	-	-	-	-	-	-
Totale Impianti e macchinari	-	-	16.692,80	-	16.692,80	-	-	-	-	-	-	-	-	-
Totale Attrezzature industriali e commerciali	-	-	24.822,40	-	24.822,40	-	-	-	-	-	-	-	-	-
Totale	-	-	41.515,20	-	41.515,20	-	-	-	-	-	-	-	-	-
Totale Impianti e macchinari	-	-	16.692,80	-	16.692,80	-	-	-	-	-	-	-	-	-
Totale Attrezzature industriali e commerciali	-	-	24.822,40	-	24.822,40	-	-	-	-	-	-	-	-	-
Totale	-	-	41.515,20	-	41.515,20	-	-	-	-	-	-	-	-	-
Totale Impianti e macchinari	-	-	16.692,80	-	16.692,80	-	-	-	-	-	-	-	-	-
Totale Attrezzature industriali e commerciali	-	-	24.822,40	-	24.822,40	-	-	-	-	-	-	-	-	-
Totale	-	-	41.515,20	-	41.515,20	-	-	-	-	-	-	-	-	-
Totale Impianti e macchinari	-	-	16.692,80	-	16.692,80	-	-	-	-	-	-	-	-	-
Totale Attrezzature industriali e commerciali	-	-	24.822,40	-	24.822,40	-	-	-	-	-	-	-	-	-
Totale	-	-	41.515,20	-	41.515,20	-	-	-	-	-	-	-	-	-
Totale Impianti e macchinari	-	-	16.692,80	-	16.692,80	-	-	-	-	-	-	-	-	-
Totale Attrezzature industriali e commerciali	-	-	24.822,40	-</										

	RIVALUTAZIONI (a)	di cui per ripresa di valore delle precedenti svalutazioni	INCREMENTI					DECREMENTI				SVALUTAZIONI (f)	VARIAZIONE NETTA (j) = (a) + (e) - (h) - (i)	
			Acquisizioni (b)	Ridassifiche (c)	TOTALE INCREMENTI (d) = (b) + (c)	di cui per estensione, ampliamento e potenziamento	di cui per acquisto merci e servizi	di cui altri	Ridassifiche (e)	Dimissioni (f)	Ammortamenti (g)			TOTALE DECREMENTI (h) = (e) + (f) + (g)
1) IMMOBILIZZAZIONI IMMATERIALI														
2) Casati di impianto e di impiantamento														
3) Casati di ricerca, di sviluppo e di sviluppo														
4) DIRIGI di brevetto industriale e diritti di utilizzazione delle opere dell'ingegno														
5) Contratti di licenza, marchi e diritti simili														
6) Avvenimento														
7) Immobilizzazioni in corso e scorte														
8) Altre														
9) TOTALE														

	RIVALUTAZIONI (a)	di cui per ripresa di valore delle precedenti svalutazioni	INCREMENTI					DECREMENTI				SVALUTAZIONI (f)	VARIAZIONE NETTA (j) = (a) + (e) - (h) - (i)	
			Acquisizioni (b)	Ridassifiche (c)	TOTALE INCREMENTI (d) = (b) + (c)	di cui per estensione, ampliamento e potenziamento	di cui per acquisto merci e servizi	di cui altri	Ridassifiche (e)	Dimissioni (f)	Ammortamenti (g)			TOTALE DECREMENTI (h) = (e) + (f) + (g)
1) IMMOBILIZZAZIONI MATERIALI														
2) Terreni e fabbricati														
- terreni non industriali														
- terreni industriali														
- fabbricati di proprietà strumentali														
- fabbricati di proprietà non strumentali														
Totale terreni e fabbricati														
3) Impianti e macchinari														
- fabbricati su rete nazionale														
- fabbricati su rete regionale														
- macchinari (comode e derivazioni) su rete nazionale														
- macchinari (comode e derivazioni) su rete regionale														
- centrali di spinta su rete nazionale														
- centrali di spinta su rete regionale														
- riduttori su rete nazionale														
- riduttori su rete regionale														
- opere di biot trattamento														
- altri impianti e macchinari su rete nazionale														
- altri impianti e macchinari su rete regionale														
Totale impianti e macchinari														
4) Attrezzature industriali e commerciali														
- mobili e arredi														
- macchine d'ufficio elettriche ed elettroniche														
- mezzi nodali e ausiliari di trasporto														
- autovetture														
- autoveicoli di categoria detti "station off highway"														
5) TOTALE														

IMMOBILIZZAZIONI IMMATERIALI	RIVALUTAZIONI (a)	di cui per ripetizione di valore delle precedenti svalutazioni	VARIAZIONI DELL'ESERCIZIO					SVALUTAZIONI (f)	VARIAZIONE NETTA (j) = (a) + (d) - (f) - (i)										
			INCREMENTI		DECREMENTI														
			Acquisizioni (b)	Riclassifiche (c)	TOTALE INCREMENTI (d) = (b) + (c)	di cui per estinzione, ampliamento e potenziamento	di cui per sostituzione			di cui per acquisto netto d'azienda	di cui altri	Richiasse (e)	Dismissioni (g)	Ammortamenti (h)	TOTALE DECREMENTI (i) = (e) + (g) + (h)				
1) Costi di impianto e di avviamento	-	-	-	-	-	-	-	-	-	-	-	-	-	-	-	-	-	-	
2) Costi di ricerca, di sviluppo e di pubblicità	-	-	-	-	-	-	-	-	-	-	-	-	-	-	-	-	-	-	-
3) Diritti di proprietà industriale e diritti di utilizzazione delle opere dell'ingegno	-	-	-	-	-	-	-	-	-	-	-	-	-	-	-	-	-	-	-
4) Concessioni, licenze, marchi e diritti simili	-	-	-	-	-	-	-	-	-	-	-	-	-	-	-	-	-	-	-
5) Avviamento	-	-	-	-	-	-	-	-	-	-	-	-	-	-	-	-	-	-	-
6) Immobilizzazioni in corso e acconti	-	-	-	-	-	-	-	-	-	-	-	-	-	-	-	-	-	-	-
7) Altre	-	-	-	-	-	-	-	-	-	-	-	-	-	-	-	-	-	-	-
8) TOTALE	-	-	-	-	-	-	-	-	-	-	-	-	-	-	-	-	-	-	-

IMMOBILIZZAZIONI MATERIALI	RIVALUTAZIONI (a)	di cui per ripetizione di valore delle precedenti svalutazioni	VARIAZIONI DELL'ESERCIZIO					SVALUTAZIONI (f)	VARIAZIONE NETTA (j) = (a) + (d) - (f) - (i)										
			INCREMENTI		DECREMENTI														
			Acquisizioni (b)	Riclassifiche (c)	TOTALE INCREMENTI (d) = (b) + (c)	di cui per estinzione, ampliamento e potenziamento	di cui per sostituzione			di cui per acquisto netto d'azienda	di cui altri	Richiasse (e)	Dismissioni (g)	Ammortamenti (h)	TOTALE DECREMENTI (i) = (e) + (g) + (h)				
1) Terreni e fabbricati	-	-	-	-	-	-	-	-	-	-	-	-	-	-	-	-	-	-	-
- terreni non industriali	-	-	-	-	-	-	-	-	-	-	-	-	-	-	-	-	-	-	-
- terreni industriali	-	-	-	-	-	-	-	-	-	-	-	-	-	-	-	-	-	-	-
- fabbricati di proprietà strumentali	-	-	-	-	-	-	-	-	-	-	-	-	-	-	-	-	-	-	-
- fabbricati di proprietà non strumentali	-	-	-	-	-	-	-	-	-	-	-	-	-	-	-	-	-	-	-
Totale terreni e fabbricati	-	-	-	-	-	-	-	-	-	-	-	-	-	-	-	-	-	-	-
2) Impianti e macchinari	-	-	-	-	-	-	-	-	-	-	-	-	-	-	-	-	-	-	-
- impianti di trasmissione elettrica	-	-	-	-	-	-	-	-	-	-	-	-	-	-	-	-	-	-	-
- impianti di trasmissione per gas liquefatto	-	-	-	-	-	-	-	-	-	-	-	-	-	-	-	-	-	-	-
- impianti di proporzionamento	-	-	-	-	-	-	-	-	-	-	-	-	-	-	-	-	-	-	-
- altri impianti	-	-	-	-	-	-	-	-	-	-	-	-	-	-	-	-	-	-	-
- misuratori / contatori fino a 6 G	-	-	-	-	-	-	-	-	-	-	-	-	-	-	-	-	-	-	-
- misuratori / contatori oltre 6G a fino a 0,031	-	-	-	-	-	-	-	-	-	-	-	-	-	-	-	-	-	-	-
- misuratori / contatori oltre 0,031 fino a 0,1000	-	-	-	-	-	-	-	-	-	-	-	-	-	-	-	-	-	-	-
- misuratori / contatori oltre 0,1000	-	-	-	-	-	-	-	-	-	-	-	-	-	-	-	-	-	-	-
- centrali teleselezione	-	-	-	-	-	-	-	-	-	-	-	-	-	-	-	-	-	-	-
- concentratori dati	-	-	-	-	-	-	-	-	-	-	-	-	-	-	-	-	-	-	-
- laboratori di prova	-	-	-	-	-	-	-	-	-	-	-	-	-	-	-	-	-	-	-
- opere e loro strumentazioni dirette	-	-	-	-	-	-	-	-	-	-	-	-	-	-	-	-	-	-	-
- altri	-	-	-	-	-	-	-	-	-	-	-	-	-	-	-	-	-	-	-
Totale impianti e macchinari	-	-	-	-	-	-	-	-	-	-	-	-	-	-	-	-	-	-	-
3) Immobilizzazioni industriali e commerciali	-	-	-	-	-	-	-	-	-	-	-	-	-	-	-	-	-	-	-
4) Altri beni	-	-	-	-	-	-	-	-	-	-	-	-	-	-	-	-	-	-	-
- mobili e arredi	-	-	-	-	-	-	-	-	-	-	-	-	-	-	-	-	-	-	-
- macchine d'ufficio elettriche ed elettroniche	-	-	-	-	-	-	-	-	-	-	-	-	-	-	-	-	-	-	-
8) TOTALE	-	-	-	-	-	-	-	-	-	-	-	-	-	-	-	-	-	-	-

**RACCOLTA DATI PATRIMONIALI ED ECONOMICI
ATTIVITÀ DI MISURA DEL GAS NATURALE**

COMPARTO DI SEPARAZIONE CONTABILE:

b) Impianti di distribuzione. Tale comparto include le poste patrimoniali ed economiche afferenti le cabine di riduzione e misura, le reti in alta, media e bassa pressione, i gruppi di riduzione e tutto quanto necessario a svolgere l'attività con esclusione dei misuratori installati presso i clienti finali e dei sistemi

IMMOBILIZZAZIONI IMMATERIALI	VARIAZIONI DELL'ESERCIZIO										SVALUTAZIONI (f)	VARIAZIONE NETTA (U) = (a) + (f) - (h) - (i)	
	RIVALUTAZIONI (a)	di cui per perdita di valore delle precedenti realizzazioni	INCREMENTI				DECREMENTI						TOTALE DECREMENTI (h) = (e) + (f) + (g)
			Acquisizioni (b)	Riduzione (c)	TOTALE INCREMENTI (d) = (b) + (c)	di cui per estinzione, ampliamento e potenziamento	di cui per acquisto non effettuato	di cui altri	Riduzione (e)	Dimissioni (f)			
1) Costi di impianto e di avviamento													
2) Immateriale a fini di ricerca, di sviluppo e di pubblicità													
3) Diritti di brevetto industriale e diritti di utilizzazione delle opere dell'ingegno													
4) Conoscenze, know-how, marchi e diritti simili													
5) Approvvista													
6) Immobilizzazioni in corso e acquisite													
7) Altre													
8) TOTALE													

IMMOBILIZZAZIONI MATERIALI	VARIAZIONI DELL'ESERCIZIO										SVALUTAZIONI (f)	VARIAZIONE NETTA (U) = (a) + (f) - (h) - (i)	
	RIVALUTAZIONI (a)	di cui per perdita di valore delle precedenti realizzazioni	INCREMENTI				DECREMENTI						TOTALE DECREMENTI (h) = (e) + (f) + (g)
			Acquisizioni (b)	Riduzione (c)	TOTALE INCREMENTI (d) = (b) + (c)	di cui per estinzione, ampliamento e potenziamento	di cui per acquisto non effettuato	di cui altri	Riduzione (e)	Dimissioni (f)			
2) Terreni e fabbricati													
- Terreni non industriali													
- Terreni industriali													
- fabbricati di proprietà societaria													
- fabbricati di proprietà non societaria													
Totale terreni e fabbricati													
3) Impianti e macchinari													
- impianti di trasformazione energia elettrica													
- impianti di trasformazione per alta tensione													
- impianti di proprietà presso terzi													
- altri impianti													
- misuratori / contatori fino a 6 G													
- misuratori / contatori oltre 6 G e fino a 30 G													
- misuratori / contatori oltre 30 G e fino a 50000													
- misuratori / contatori oltre 50000													
- centro teleselezione													
- concentratori dati													
- laboratori di prova													
- opere e lavori gradualmente disponibili													
- altri													
Totale impianti e macchinari													
3) Attrezzature industriali e commerciali													
4) Altri beni													
- mobili e arredi													
- macchinari elettrici ed elettronici													
- apparecchi di rete													
- mezzi mobili e autoveicoli da ufficio													
- autoveicoli													

IMMOBILIZZAZIONI IMMATERIALI	RIVALUTAZIONE (e)	VARIAZIONI DELL'ESERCIZIO										SVALUTAZIONE (f)	VARIAZIONE NETTA (f) = (e) + (f) - (h) - (i)
		INCREMENTI					DECREMENTI						
		Acquisizioni (h)	Risultative (c)	TOTALE INCREMENTI (d) = (h) + (c)	di cui per acquisizioni, appalti e patrimonio	di cui per acquisto merci e servizi	di cui altri	Risultative (e)	Disposizioni (f)	Ammortamenti (g)	TOTALE DECREMENTI (i) = (e) + (f) + (g)		
1) Costi di impianto e di avviamento	-	-	-	-	-	-	-	-	-	-	-	-	-
2) Costi di ricerca, di sviluppo e di	-	-	-	-	-	-	-	-	-	-	-	-	-
3) Costi di ricerca industriale e diritti di utilizzazione delle opere	-	-	-	-	-	-	-	-	-	-	-	-	-
4) Software, brevetti, marchi e diritti simili	-	-	-	-	-	-	-	-	-	-	-	-	-
5) Avviamento	-	-	-	-	-	-	-	-	-	-	-	-	-
6) Immobilizzazioni in corso e acconti	-	-	-	-	-	-	-	-	-	-	-	-	-
7) Altre	-	-	-	-	-	-	-	-	-	-	-	-	-
8) TOTALE	-	-	-	-	-	-	-	-	-	-	-	-	-

IMMOBILIZZAZIONE MATERIALI	RIVALUTAZIONE (e)	VARIAZIONI DELL'ESERCIZIO										SVALUTAZIONE (f)	VARIAZIONE NETTA (f) = (e) + (f) - (h) - (i)
		INCREMENTI					DECREMENTI						
		Acquisizioni (h)	Risultative (c)	TOTALE INCREMENTI (d) = (h) + (c)	di cui per acquisto e patrimonio	di cui per acquisto merci e servizi	di cui altri	Risultative (e)	Disposizioni (f)	Ammortamenti (g)	TOTALE DECREMENTI (i) = (e) + (f) + (g)		
1) Terreni e fabbricati	-	-	-	-	-	-	-	-	-	-	-	-	-
- Terreni non industriali	-	-	-	-	-	-	-	-	-	-	-	-	-
- Terreni industriali	-	-	-	-	-	-	-	-	-	-	-	-	-
- fabbricati di proprietà, in corso di costruzione e di proprietà non censuaria	-	-	-	-	-	-	-	-	-	-	-	-	-
- Terreni comuni e fabbricati	-	-	-	-	-	-	-	-	-	-	-	-	-
2) Impianti e macchinari	-	-	-	-	-	-	-	-	-	-	-	-	-
- Impianti	-	-	-	-	-	-	-	-	-	-	-	-	-
- macchinari	-	-	-	-	-	-	-	-	-	-	-	-	-
- opere e beni strumentali diversi	-	-	-	-	-	-	-	-	-	-	-	-	-
3) Attrezzature industriali e commerciali	-	-	-	-	-	-	-	-	-	-	-	-	-
4) Altri beni	-	-	-	-	-	-	-	-	-	-	-	-	-
- macchine e attrezzature ad elettricità	-	-	-	-	-	-	-	-	-	-	-	-	-
- impianti di rete	-	-	-	-	-	-	-	-	-	-	-	-	-
- mezzi mobili e autoveicoli da trasporto	-	-	-	-	-	-	-	-	-	-	-	-	-
- autoveicoli	-	-	-	-	-	-	-	-	-	-	-	-	-
- sistemi di elaborazione dati - computer e periferiche	-	-	-	-	-	-	-	-	-	-	-	-	-
- altri	-	-	-	-	-	-	-	-	-	-	-	-	-
5) Immobilizzazioni in corso e acconti	-	-	-	-	-	-	-	-	-	-	-	-	-
- impianti in costruzione	-	-	-	-	-	-	-	-	-	-	-	-	-
- ristrutturazione e potenziamento	-	-	-	-	-	-	-	-	-	-	-	-	-
- immobilizzazioni in corso e acconti	-	-	-	-	-	-	-	-	-	-	-	-	-
- incrementi in corso di valore, in corso di costruzione e altre immobilizzazioni in corso	-	-	-	-	-	-	-	-	-	-	-	-	-
- eccetti	-	-	-	-	-	-	-	-	-	-	-	-	-
6) TOTALE	-	-	-	-	-	-	-	-	-	-	-	-	-

RACCOLTA DATI PATRIMONIALI ED ECONOMICI

SERVIZI COHUNI

Servizi comuni di cui al comma 5.1 del T.U.

a) esercizio e manutenzione delle infrastrutture

IMMOBILIZZAZIONI IMMATERIALI	RIVALUTAZIONE (a)	di cui per ripartire di valore delle precedenti immobilizzazioni	VARIAZIONI DELL'ESERCIZIO						SVALUTAZIONE (f)	VARIAZIONE NETTA (i) = (a) + (d) - (f) - (i)
			INCREMENTI			DECREMENTI				
			Acquisizioni (b)	Risparmio (c)	TOTALE INCREMENTI (d) = (b) + (c)	Ammortamenti (e)	Disposizioni (f)	TOTALE DECREMENTI (h) = (e) + (f) + (g)		
1) Costi di impianto e di avviamento di attività immateriali										
2) Costi di ricerca, di sviluppo e di pubblicità										
3) Diritti di invenzione industriale e diritti di brevetto industriale e diritti di utilità delle invenzioni										
4) Concessioni, licenze, marchi e diritti d'uso										
5) Intangibili										
6) Immobilizzazioni in corso e acconti										
7) Altre										
8) TOTALE										

IMMOBILIZZAZIONI MATERIALI	RIVALUTAZIONE (a)	di cui per ripartire di valore delle precedenti immobilizzazioni	VARIAZIONI DELL'ESERCIZIO						SVALUTAZIONE (f)	VARIAZIONE NETTA (i) = (a) + (d) - (f) - (i)
			INCREMENTI			DECREMENTI				
			Acquisizioni (b)	Risparmio (c)	TOTALE INCREMENTI (d) = (b) + (c)	Disposizioni (e)	Ammortamenti (f)	TOTALE DECREMENTI (h) = (e) + (f) + (g)		
1) Terreni e fabbricati										
- terreni non edificati										
- terreni edificati										
- fabbricati di proprietà strumentali										
- fabbricati di proprietà non strumentali										
Totale terreni e fabbricati										
2) Impianti e macchinari										
- impianti										
- macchinari										
- opere e beni strumentali depreciable										
Totale impianti e macchinari										
3) Attrezzature materiali e costruzioni										
- Altri beni										
- mobili e arredi										
- macchine d'ufficio attiche ed elettroniche										
- apparecchi foto										
- macchinari e materiali di consumo										
- autoveicoli										
- mezzi di trasporto dei rifiuti e di servizio										
- altri										
Totale altri beni										
4) Immobilizzazioni in corso e acconti										
- fabbricati in costruzione										
- impianti in costruzione										
- ristrutturazione e potenziamento di impianti esistenti										
- ricostruzione e ampliamento dei fabbricati										
- interventi in merito di valore, sicurezza e problemi										
- altre immobilizzazioni in corso										
- acconti										
Totale immobilizzazioni in corso e acconti										
5) TOTALE										

BANCA DATI PATRIMONIALI ED ECONOMICI

SEBIZZI CORNINI

Servizi comuni di cui al comma 8.1 del TUI

e) servizi informatici

IMMOBILIZZAZIONI IMMATERIALI	REVALUTAZIONE (a)	INCREDITI					DEBITI					EVALUTAZIONE (f) = (a) + (g) - (h) - (i) - (j) - (k)
		Acquisizioni (b)	Riduzione (c)	TOTALE INCREDITI (d) = (b) + (c)			Distribuzioni (i)	Ammortamenti (j)	TOTALE DEBITI (k) = (i) + (j) + (l)			
				di cui per acquisizione a pagamento e perfezionamento	di cui per restituzione di capitale	di cui per acquisto zero di capitale			di cui altri	di cui altri		
1) Costi di impianto e di avviamento												
2) Costi di ricerca, di sviluppo e di sviluppo di brevetti industriale e diritti di brevetto industriale e diritti di utilizzazione delle opere letterarie, artistiche e scientifiche, di programmi, know-how, marchi e diritti simili												
3) Avanzamento												
4) Immobilizzazioni in corso e acconti												
5) Altre												
6) TOTALE												

IMMOBILIZZAZIONI MATERIALI	REVALUTAZIONE (a)	INCREDITI					DEBITI					EVALUTAZIONE (f) = (a) + (g) - (h) - (i) - (j) - (k)
		Acquisizioni (b)	Riduzione (c)	TOTALE INCREDITI (d) = (b) + (c)			Distribuzioni (i)	Ammortamenti (j)	TOTALE DEBITI (k) = (i) + (j) + (l)			
				di cui per acquisizione a pagamento e perfezionamento	di cui per restituzione di capitale	di cui per acquisto zero di capitale			di cui altri	di cui altri		
1) Terreni e fabbricati												
- terreni non industriali												
- fabbricati di proprietà immobiliare												
- fabbricati di proprietà non immobiliare												
2) Impianti e macchinari												
- impianti												
- macchinari												
- opere e beni strumentali durevoli												
3) Attrezzature industriali e commerciali												
4) Altri beni												
- mobili e arredi												
- macchine d'ufficio destinate ad attrezzature												
- apparati di rete												
- mezzi mobili e autoveicoli da trasporto												
- autovetture												
- sistemi di addebiitazione degli utenze di distribuzione												
- altri												
5) Immobilizzazioni in corso e acconti												
- fabbricati in costruzione												
- impianti in costruzione												
- attrezzature e perfezionamento												
- attrezzature e perfezionamento dei fabbricati												
- opere in corso di fabbricazione in corso di fabbricazione												
- altre immobilizzazioni in corso												
- acconti												
6) TOTALE												

IMMOBILIZZAZIONI IMMATERIALI	REVALUTAZIONI (a)	VARIAZIONI DELL'ESERCIZIO						EVALUTAZIONE (f)	VARIAZIONE NETTA (g) = (a) + (f) - (h) - (i)
		INCREMENTI			DECREMENTI				
		Acquisizioni (b)	Risultative (c)	TOTALE INCREMENTI (d) = (b) + (c)	di cui per acquisto non pluriennale	di cui per ammortamento	Disposizioni (e)		
1) Costi di impianto e di ampliamento	-	-	-	-	-	-	-	-	
2) Costi di ricerca, di sviluppo e di investimento industriale e di ricerca e sviluppo	-	-	-	-	-	-	-	-	
3) Diritti di brevetto industriale e diritti di utilizzazione delle opere dell'ingegno	-	-	-	-	-	-	-	-	
4) Identificatori (nomi, marchi e simboli simili)	-	-	-	-	-	-	-	-	
5) Avanzamento	-	-	-	-	-	-	-	-	
6) Immobilizzazioni in corso e accantonamenti	-	-	-	-	-	-	-	-	
7) Altre	-	-	-	-	-	-	-	-	
8) TOTALE	-	-	-	-	-	-	-	-	

IMMOBILIZZAZIONI MATERIALI	REVALUTAZIONI (a)	VARIAZIONI DELL'ESERCIZIO						EVALUTAZIONE (f)	VARIAZIONE NETTA (g) = (a) + (f) - (h) - (i)
		INCREMENTI			DECREMENTI				
		Acquisizioni (b)	Risultative (c)	TOTALE INCREMENTI (d) = (b) + (c)	di cui per acquisto non pluriennale	di cui per ammortamento	Disposizioni (e)		
1) Terreni e fabbricati	-	-	-	-	-	-	-	-	
- Terreni non industriali	-	-	-	-	-	-	-	-	
- Terreni industriali	-	-	-	-	-	-	-	-	
- Immobili di proprietà straniera non censurati	-	-	-	-	-	-	-	-	
2) Impianti e macchinari	-	-	-	-	-	-	-	-	
- Impianti	-	-	-	-	-	-	-	-	
- macchinari	-	-	-	-	-	-	-	-	
- opere e loro grandezze diverse	-	-	-	-	-	-	-	-	
3) Attrezzature industriali e commerciali	-	-	-	-	-	-	-	-	
4) Altri beni	-	-	-	-	-	-	-	-	
- mobili e arredi	-	-	-	-	-	-	-	-	
- macchine d'ufficio adibite ad ufficio	-	-	-	-	-	-	-	-	
- apparati di rete telegrafica	-	-	-	-	-	-	-	-	
- mezzi mobili e autoveicoli da trasporto	-	-	-	-	-	-	-	-	
- autovetture	-	-	-	-	-	-	-	-	
- mezzi di trasporto dell' azienda di trasporto	-	-	-	-	-	-	-	-	
- altri	-	-	-	-	-	-	-	-	
5) Altri beni	-	-	-	-	-	-	-	-	
- immobilizzazioni in corso e accantonamenti	-	-	-	-	-	-	-	-	
- fabbricati in costruzione	-	-	-	-	-	-	-	-	
- impianti in costruzione	-	-	-	-	-	-	-	-	
- attrezzature e potenziamento di impianti	-	-	-	-	-	-	-	-	
- attrezzature e potenziamento dei fabbricati	-	-	-	-	-	-	-	-	
- interventi in materia di usi, sicurezza e accessibilità	-	-	-	-	-	-	-	-	
- altre immobilizzazioni in corso e accantonamenti	-	-	-	-	-	-	-	-	
6) TOTALE	-	-	-	-	-	-	-	-	

All. B24 alla delibera di Assemblea n. 1 del 24.05.2016

Grandezze fisiche sottostanti all'attività di trasporto del gas naturale

Grandezza fisica	Unità di misura	Trasporto del gas naturale		
		t	t-1	Δ
Volumi gas: immesso	Msm ³ /anno	39,791677	34,026179	5,765498
Volumi gas: riconsegnato	Msm ³ /anno	39,729948	33,853706	5,876242
Punti di entrata: capacità di trasporto	Msm ³ /anno	== =	== =	== =
Punti di uscita: Capacità di trasporto	Msm ³ /anno	== =	== =	== =
Punti di riconsegna: Capacità di trasporto	Msm ³ /anno	0,323072	0,323014	5,8E-05
Punti di riconsegna attivi a fine esercizio	Num. punti	22	22	0
Rete nazionale in esercizio a fine esercizio	Km	== =	== =	== =
Rete nazionale in esercizio al 31/12: di cui posata nell'anno	Km	== =	== =	== =
Rete regionale in esercizio a fine esercizio	Km	41,4	41,4	0
Rete regionale in esercizio a fine esercizio: di cui posata nell'anno	Km	0	0	0
Allacciamenti in esercizio a fine esercizio	Num. allacciamenti	0	0	0
Allacciamenti in esercizio a fine esercizio: di cui realizzati nell'anno	Num. allacciamenti	0	0	0
Forza lavoro media annua	Num. lavoratori	2	2	0
Forza lavoro a fine esercizio	Num. lavoratori	2	2	0

All. B25 alla delibera di Assemblea n. 1 del 24.05.2016**Grandezze fisiche sottostanti all'attività di misura del gas naturale**

Grandezza fisica	Unità di misura	Misura del gas naturale		
		t	t-1	Δ
Letture effettuate nell'esercizio	Numero	===	===	===
Letture di switching effettuate nell'esercizio	Numero	===	===	===
Gruppi di misura elettronici conformi alla delibera ARG/gas 155/08	Numero	0	0	0
Altri gruppi di misura	Numero	22	22	0
Forza lavoro media annua	Num. lavoratori	0	0	0
Forza lavoro a fine esercizio	Num. lavoratori	0	0	0

All. B26 alla delibera di Assemblea n. 1 del 24.05.2016

CONSORZIO DELLA MEDIA VALTELLINA PER IL TRASPORTO DEL GAS

Sede in SONDRIO, VIA N.SAURO,33

23100 SONDRIO

Cod. Fiscale Nr. Reg. Imp. 00866790140

**Nota di commento ai conti annuali separati
al Bilancio consuntivo al 31.12.2015**

La presente nota di commento ai conti annuali separati relativi al bilancio consuntivo al 31.12.2015 è redatta secondo quanto richiesto dall'articolo 21 dell'Allegato A della deliberazione dell'Autorità per l'energia elettrica il gas e il sistema idrico n. 231/2014/R/com del 22 maggio 2014 (TIUC).

- a) i principi contabili adottati per la redazione dei conti annuali separati si sono basati sulle rilevazioni di contabilità generale o, qualora l'informazione non fosse desumibile, facendo ricorso alle rilevazioni di contabilità analitica. I conti annuali separati derivano dal bilancio di esercizio approvato e pertanto, le relative poste, a livello di singola voce prevista dal Codice civile, coincidono nel totale con quelle del bilancio di esercizio;
- b) le attività svolte dal consorzio sono individuabili, secondo l'art. 4 dell'allegato A, nel trasporto del gas naturale (lettera n)) e nella misura del gas naturale (lettera q)). Sono individuabili come comparti dell'attività di trasporto del gas naturale le lettere b) e c) dell'art. 6, comma 11 dell'allegato A, mentre per l'attività di misura del gas naturale le lettere b), c), f) ed g) dell'art. 6, comma 12 dell'allegato A. Sono individuabili come voci dei servizi comuni le lettere a), d), e), h), i), j) e k) dell'art. 7, comma 1 dell'allegato A. E' individuabile come voce delle funzioni operative condivise la lettera d) dell'art. 7, comma 2 dell'Allegato A.
- c) i costi direttamente identificabili per le due attività svolte dal consorzio sono direttamente allocati alle stesse. La ripartizione dei restanti costi, vista anche la limitata dimensione aziendale, è eseguita tramite l'esperienza gestionale tipica aziendale.
- d) non sono presenti transazioni interne tra attività;
- e) i driver utilizzati per i ribaltamenti dei servizi comuni e delle funzioni operative condivise alle attività sono identificabili con i parametri riconducibili ai costi. Ciò è da attribuire alla limitata dimensione aziendale del consorzio che non trova adeguato riscontro nelle altre opzioni offerte dai singoli driver.
- f) driver servizi comuni utilizzati:
- approvvigionamenti ed acquisti: importo complessivo degli ordini e/o dei contratti e/o gare;
 - servizi immobiliari e facility management: costo a consuntivo;
 - servizi informatici: costo di manutenzione software/hardware;
 - servizi di telecomunicazione: volumi di traffico registrato da ciascuna attività;
 - servizi amministrativi e finanziari: costi operativi diretti;
 - organi legali e societari, alta direzione e staff centrali: costi operativi diretti;
 - servizi del personale e risorse umane: numero di addetti;

driver funzioni operative condivise utilizzati:

- funzione operativa tecnica di telecontrollo, di manutenzione e servizi tecnici: costo a consuntivo;
- g) non vi sono transazioni interne tra attività;
- h) il consorzio non fa parte di un gruppo societario;
- i) non vi sono state spese legali connesse a contenziosi in sede amministrativa;
- j) non vi sono state spese processuali;
- k) il contributo annuale nei confronti dell'Autorità per l'energia elettrica e il gas, pari a € 209,25, è stato versato sul conto corrente bancario IBAN IT02D 05424 01601 00000 1006000 intestato all'Autorità stessa in data 23.07.2015;
- l) non vi sono state spese pubblicitarie, di rappresentanza e di marketing;
- m) le principali variazioni con il bilancio dell'esercizio 2014 sono individuabili:

Stato patrimoniale – attivo immobilizzazioni materiali:

- incremento delle immobilizzazioni in corso per circa € 879.000,00 dovuti alla realizzazione di due lotti di metanodotto denominati Chiuro (€ 262.500,00) e Chiuro-Teglio (F.ne Tresenda) – I° lotto metanodotto Chiuro-Tirano (€ 616.500,00);

Stato patrimoniale – attivo crediti verso altri:

- risultano sostanzialmente invariati rispetto all'anno precedente ma, mentre nel 2014 una grossa quota era dovuta a crediti nei confronti della Cassa Conguaglio per il Settore elettrico (circa € 130.000,00) per la perequazione di cui all'art. 17 della RTTG, quest'anno sono dovuti a crediti verso i clienti (circa € 137.000,00) corrispondenti alle quote delle componenti tariffarie a copertura degli oneri di carattere generale del sistema gas di cui alla delibera dell'AEEGSI n. 60/2015/R/gas e s.m.i.;

Stato patrimoniale – attivo disponibilità liquide:

- riduzione di € 350.000,00 dovuto agli investimenti in nuove infrastrutture;

Stato patrimoniale – passivo patrimonio netto:

- incremento delle riserve societarie di € 162.000,00 per accantonamento utile d'esercizio precedente;

Stato patrimoniale – passivo debiti esigibili nell'esercizio:

- incremento di circa € 185.000,00 di cui gran parte (circa € 137.000,00) corrispondenti alle quote delle componenti tariffarie a copertura degli oneri di carattere generale del sistema gas di cui alla delibera dell'AEEGSI n. 60/2015/R/gas e s.m.i.;

Stato patrimoniale – passivo debiti esigibili oltre l'esercizio:

- decremento di circa € 50.000 dei finanziamenti a lungo termine per restituzione quota annuale;

Stato patrimoniale: incremento rispetto all'esercizio precedente di € 324.591,33;

Conto economico – ricavi dalle vendite e dalle prestazioni:

- ricavi per l'attività di trasporto del gas decresciuti di € 16.000,00 a seguito di risconti tariffari e minor introiti dalla componente "commodity" mentre vi è invarianza con i ricavi dovuti all'accordo di ripartizione dei ricavi e la vendita di gas da bilanciamento dovuta a disequilibrio con l'impresa maggiore di trasporto;

Conto economico – ricavi dalle vendite e dalle prestazioni:

- ricavi per l'attività di trasporto del gas decresciuti di € 16.000,00 a seguito di risconti tariffari e minor introiti dalla componente "commodity" mentre vi è invarianza con i ricavi dovuti all'accordo di ripartizione dei ricavi con l'impresa maggiore di trasporto;

Conto economico – altri ricavi e proventi:

- incremento di € 59.000,00 a seguito di maggior introiti dovuti alla vendita di gas da bilanciamento per disequilibrio con l'impresa maggiore di trasporto;

Conto economico – costi della produzione per acquisti materie prime:

- incremento di circa € 35.000 dovuti ad principalmente alla vendita di gas da bilanciamento dovuta a disequilibrio all'impresa maggiore di trasporto;

Conto economico – costi della produzione:

- costanza con l'anno precedente, vi è un incremento sostanziale dei soli costi (€ 26.000) dovuti all'acquisto di gas da bilanciamento dovuta a disequilibrio dall'impresa maggiore di trasporto;

Conto economico – Risultato prima delle imposte: incremento di € 22.204,38;

Conto economico – utile d'esercizio: incremento di € 19.882,38;

- n) nessuna attività svolta marginalmente ai sensi dell'art. 5 dell'Allegato A;
- o) nessuna attività diversa di cui all'art. 4, comma 2, dell'Allegato A;
- p) non sono state eseguite operazioni straordinarie nell'esercizio;

Sondrio, 14 aprile 2016